

PANORA

Eylül 2014
ve Eğlence

GOOGOLK

AĞIZ VE DİŞ
SAĞLIĞI

FRIDA
KAHLO

MEKSİKA



PANORA
ÇOCUK

PANORA ÇOCUK ATÖLYESİ'NDE BU AY

Okula dönüş hazırlıkları
başlıyor.

1-30 Eylül

Pazartesi

1. Atölye: 13.00-14.00

2. Atölye: 14.00-15.00

Perşembe

1. Atölye: 10.00-11.00

2. Atölye: 11.00-12.00

Salı-Pazar

1. Atölye: 14.00-15.30


2. Atölye: 16.00-17.30



Bu eğlenceli içeriklerin nasıl oluştuğunu merak ediyormusunuz?

Düşünüp-taşınıp akıllar-fikirler üreten **Başak Akyüz** araştırıp, ilham perileri geldiğinde metinleri yazıyor, eğlenceli ve öğretici sanat uygulamalarını ekliyor. Yorgun düşüp dinlenmeye çekildiğinde,

Pınar Yılmaz bütün yazıları okuyup düzeltmeleri yapıyor. Reklam ajansımızdan **Neslihan Başkaya**'nın hayal gücüyle birleşen sihirli elleri, görselleri oluşturuyor. Umarız siz de okurken keyif alıyorsunuzdur.



içindekiler

Meksika 3

Haydi Çocuklar Meksika'ya 5

Frida Kahlo 8

Frida Boyama 10

Frida'dan İlham Alalım 11

Pinyata 14

Taco 16

Panora Çocukları 17

Ağız ve Diş Sağlığı 20

Çizgi Film Nasıl Yapılır? 22

Alışveriş Önerileri 24

Okula Dönüş 30

Resimdeki 7 Fark 38

Sudoku-Çengel Bulmaca 39

Origami 40

Boyama 42

Cevaplar 44

Panora Alışveriş ve Yaşam Merkezi'nin ilanidir.



Kuponukes İndirimi kap

Karamela

Panora Çocuk İndirim Kuponu ile yapılan 150 TL ve üzeri alışverişlerde **%10 indirim.**

İndirim Grupları hariç, sezon ürünlerinde 30 Eylül 2014'e kadar geçerlidir.



bebeğim

Panora Çocuk İndirim Kuponu ile yapılan alışverişlerde 100 TL ve üzerine **%5**, 200 TL ve üzerine **%10 indirim.**

30 Eylül 2014'e kadar geçerlidir.



LOPPO
El Değeri Oyuncakları

Kampanyalı ürünler hariç 100TL ve üzeri alışverişlerde **%10 indirim.**

30 Eylül 2014'e kadar geçerlidir.



BEBEK
BY PIKKOLO

Panora Çocuk İndirim Kuponu ile yapılan 150 TL ve üzeri alışverişlerde **%10 indirim.**

30 Eylül 2014'e kadar geçerlidir.

İndirim kuponu, Mobilyalar, STOKKE ve BLOOM marka ürünlerle geçerli değildir. İndirimi veya kampanyalı ürünler ile bu indirim birleştirilemez, kullanılamaz.



PANÇO
BASKI ÇOCUK

Panora Çocuk İndirim Kuponu ile yapılan alışverişlerde **%10 indirim.**

30 Eylül 2014'e kadar geçerlidir.



cupcake's

Panora Çocuk kartıyla gelenlere **%10 indirim.**


30 Eylül 2014'e kadar geçerlidir.





MEKSİKA

Meksika'da
siesta
seni bekliyor!





MEKSİKA

Kıta: Kuzey Amerika

Nüfus: 120,8 Milyon

Başkenti: Meksiko


Para Birimi: Meksika Pesosu

Resmi Dil: İspanyolca

Yüzölçümü: 1.972.550 km²



Panora Çocuk Kartlarını
biriktirerek kendi
koleksiyonunuzu
oluşturabilirsiniz.



Dünya
aşkentleri
urumuza
eksika'dan
aşlıyoruz.

Arriivaaa!
Haydi
Çocuklar
Meksika'ya





Bunu hatırlayalım;

Sürrealizm: Ressam hayallerine ve rüyalarına odaklanır. Resimlerinde gündelik hayatta kullandığımız objeleri bulabilirsiniz ama objeler hayatımızda yer aldığı şekilde değildir.

Bunu öğrenelim;

Otoportre: Otoportre, bir sanatçının kendi portresini yapmasıdır. Orta Çağ'da yaygınlaşan otoportrenin tarihi muhtemelen mağara resimlerine kadar uzanır.

FRIDA KAHLO

Frida Kahlo, 6 Temmuz 1907 yılında Meksiko'nun güneyindeki Coyoacán'da dünyaya geldi. Altı yaşındayken geçirdiği çocuk felcinin sonucu olarak bir bacağı özürlü kaldı. Ailesinin desteği ile sıkıntı ve acıdan kaçmak için resim yapmaya başladı. Yatağının tavanındaki aynaya bakarak otoportreler yaptı. İlk otoportresi, "Kadife Elbiseli Otoportre"dir.

Resim çizmeye devam eden Kahlo, aynı dönemde arkadaşı Tina Modotti aracılığıyla, Meksikalı Michalangelo olarak anılan ünlü ressam Diego Rivera ile tanıştı ve 21 Ağustos 1929'da evlendiler. Uzun boylu cüssesi ile Diego file, minyon yapısı ile Frida güvercine benzetilirdi. Eserleri sürrealist olarak tanımlanan Frida, ilham veren yaşam hikayesi ve sanatı ile bir çok filme de konu oldu.



Sanat hayatı boyunca toplam 143 resim yaptı ve bunların 55 tanesi otoportredir. Rahatsızlığı nedeni ile yaşamının büyük bir bölümünü yatakta başının üstünde duran aynaya bakarak geçirdiği için sürekli otoportre çizmiştir. Resimlerindeki ustalığı Pablo Picasso'ya bile "Biz onun gibi insan yüzleri çizmeyi bilmiyoruz" dedirtmiştir.

Frida'nın otoportrelerini yakından inceleyelim:



Frida Coyoacán'da - 1927



Maymun ile Otoportre - 1940




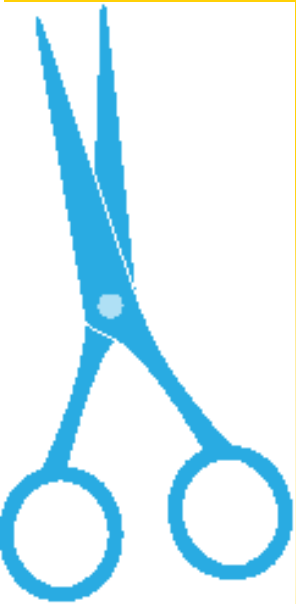
Otobüs - 1929





FRIDA BOYAMA

Yukarıdaki boyama alanlarını seçtiğiniz renklerle boyayabilir, yan sayfadaki çiçekleri keserek Frida'nın tacını süsleyebilirsiniz.



PANORA



PANORA



Panora Çocuklara

Ayrılmıyorum



Panora Çocuk Kulübü'nde Seni Neler Bekliyor?

Özel organizasyonlara katılabilecek, indirimlerden ve sürpriz hediyelerden faydalanabileceksin. Doğum günü, yılbaşı ve özel günlerinde kendini Çocuk Özel hissedeceksin. Panora Çocuk etkinlikleri ve organizasyonlarından ilk önce senin haberin olacak. Bu kart sana Panora Çocuk Kulübü'nde eğlenmenin ve avantajların kapısını açacak...

Üye olmak için yan sayfadaki formu doldürerek, Panora Danışma Bankası'na birtakımıyı iletme.





PANORA ÇOCUK KULÜBÜ
BAĞIRLAR KÜLTÜR MERKEZİ
Tuzluca Mah. İstiklal Caddesi No:100
Bağcılar/İstanbul

İsim:

Soyadı:

Taahhüt Tarihi:

Yaş:

İlçe:

Adres:

Ücreti:

İletişim:

İsim:

Mutluluk dolu kulübümüze hepinizi bekleriz.

Panora'da yıl boyunca,
hiç bitmeyen bir
arkadaşlık var. Bir
arada eğlenmenin ve
öğrenmenin tadını
çıkararak çocuklar var.



PANORA
ÇOCUK



PİNYATA

Meksika'da genellikle Noel, Paskalya ve doğum günü kutlamaları gibi özel günlerde oynanan bir oyundur. Yüksek bir yere asılan pinyatanın içine şekerler doldurulur. Gözleri bağlı olarak sıraya giren çocuklar bir sopa ile pinyataya vurmaya çalışır. Pinyata delinip içindeki şekerler düşünce kadar sırayla buna devam edilir. Siz de aşağıdaki adımları takip ederek kendi doğum gününüze özel bir pinyata hazırlayabilirsiniz.

MALZEMELER

Koli
Makas
Bant
Tutkal
Gazete Kağıdı
Krepon Kağıdı
İp
Şeker



1. ADIM



1 ADIM: Koli üzerine resimde gördüğünüz gibi 2 adet külahı ve külahlarınızı bir kutu şekline getirebilmenize yardımcı olacak bir adet şeridi çizerek kesin.



2. ADIM



2. ADIM: Bant yardımıyla külahlarınızı ve şeridinizi sağlam bir şekilde yapıştırın.

3. Adım



3. ADIM: Pinyatanızın daha sağlam olması için külahınızı tutkal yardımıyla gazete kağıdıyla kaplayın ve iyice kuruyana kadar bekleyin.

4. Adım



4. ADIM: Kuruyan pinyatanıza bir pencere açarak içine şekerleri doldurun. Pencereyi bir parça gazete ve tutkalla yapıştırın.

5. ADIM: Külahınızı resimde gördüğünüz gibi krepon kağıtları ile istediğiniz renkte süsleyebilirsiniz. Hazır olduğunda bir iple yüksek bir yere asıp partinizi renklendirebilirsiniz.

İYİ EĞLENCELER

5. Adım



Taco

Taco, geleneksel bir Meksika yemeğidir. Yapımında tortilla ekmeği içine et, peynir ve çeşitli sebzeler kullanılır.

Tortilla ekmeğinin bizim mutfağımızda karşılığı olarak lavaşı kullanabiliriz. Aralarındaki tek fark tortilla ekmeğinin gevrek olmasıdır.

ANNENİZLE BİRLİKTE
HAZIRLAYABİLECEĞİNİZ
MEKSİKA'DAN TANIDIK
BİR LEZZET

Gerekli malzemeler:

Lavaş
Zeytinyağı
Soğan
Sarımsak
Tavuk veya kırmızı et
Salça
Tuz- Karabiber
Domates, marul ve sevdiğiniz
diğer yeşillikler

Yapılışı;

Soğan, sarımsak ve salçayı bir tavada kavurun. İçine ince şeritler halinde doğranmış etlerinizi ekleyin ve iyice pişene kadar kavurmaya devam edin. Pişmesine yakın tuz ve karabiberi kendi damak tadınıza göre ekleyebilirsiniz. Etleriniz ılıdıktan sonra resimde gördüğünüz gibi lavaşlarınızın arasına koyup, domates marul ve yeşilliklerle süsleyin. Tacolarınız hazır.

Afiyet olsun

PANORA

ÇOCUKLARI



Asya Yılmaz



Azra Ağtürk



Bariş Kiliç



Berrin Gülhan



Damla Şentürk



Defne Özdemir



Defne Topaloğlu



Defne Ulaş



Delfin Saygı



Ecrin Özgökkurt



Emel Nur Dikmen



Büşra Beyza Özyiğit
Bariş Kalaycı

PANORA



Emre Şimşek



Filiz Dağistan



Hanzade Süsen



Hazal Uyanık



İlgin Çubuk



Merve - Tuana
Yarar



Metehan Süsen



Mina Batı



Nehir Saraçoğlu



Nilüfer Eser




Nursu Kocabaş



İklim Deniz Örs

ÇOCUKLARI

atölye



Sude Almaz



Damla Aytekin
Rüya Uyar



Tuana Atik



Yusuf Efe Yeşildağ



Zeynep Akpınar



Zeynep Doğan



Zeynep Göçer



Ece Akosmanoğlu
Sahra Kocaoğlu



İnci - İpek
Kuloğlu



Defne - İrmak
Üstünel



Selin - Dilara
Özdur



Turgut - Yağmur
Özdur

PANORA
ÇOCUK



AĞIZ VE DİŞ SAĞLIĞI

Dr. Dt. Hatice Ađan
Ađız ve Diř Sađlıđı Uzmanı

Ađız ve diř sađlıđımızı korumak iin iki konuya dikkat etmeliyiz. Birincisi diřlerimizi temiz tutmak, yani ađız hijyenimizi sađlamak, ikincisi ise dođru beslenmek.

Hepimizin ađzında gzlerimizle gremeyeceđimiz mikroplar vardır. Beslenen mikroplar diřlerimizin zerinde ve aralarında gzle gremediđimiz ok yapıřkan bir



tabaka oluştururlar. Bu tabaka yediğimiz yiyecek ve içeceklerdeki asitle birleşince diş çürükleri oluşur. Dişlerimizi doğru fırçalarsak bu mikropları diş yüzeyinden uzaklaştırabiliriz. Günde 3 kez, 2 dakika, yaşa uygun boy ve sertlikteki bir fırça ve yeterli miktarda macun ile bu mümkün olabilir. Diş etinden dişe, yani pembeden beyaza doğru, üst çenede yukarıdan aşağıya, alt çenede aşağıdan yukarıya doğru süpürme hareketiyle, fırça her diş üzerine 5-6 kez gelecek şekilde, dişlerin hem yanağa bakan hem dile damağa bakan kısımlarını hem de çiğneyici yüzeylerini fırçalamalıyız.

Dişler fırçalanırken diş etinin kanaması demek, diş eti iltihabının başladığını gösterir.

Dişlerin mutlaka fırçalanmaya devam edilmesi, diş ile diş eti arasında birikmiş mikrop tabakasının ve diş taşlarının diş hekimi tarafından temizlenmesi gerekir. 6 ayda bir diş hekimi kontrolüne gitmek gerekir.

Çürüklerden korunmak için flor uygulaması ya da koruyucu fissür dolguları da yapılabilir.

Tükettiğimiz yiyecek ve içeceklerde diş çürüğü oluşumunda önemlidir. Mümkün olduğu kadar karbonhidratça zengin şekerleme, lollipop, cips, asitli ve şekerli içecekler gibi abur cuburlar yerine meyve, sebze, fındık, fıstık, badem gibi kuruyemişler ve süt, peynir tüketimini tercih etmeliyiz.

Abur cuburları hiç yemeyin demiyoruz ama ya yemeklerde yemeliyiz ya da yanımızda fırçamız yoksa ağızımızı çalkalamalıyız veya su içmeliyiz. Xylitol içeren şekersiz sakızları çiğnemek de yine çürüklerden korunmaya yardımcı olur.



nasıl



Çizgi Film Nasıl Yapılır?

Kim çizgi film izlemeyi sevmez ki? Peki, bu kadar severek izlediğimiz çizgi filmler nasıl yapılıyor hiç merak ettiniz mi?

Önce çizgi filmin tarihine kısaca göz atalım. İlk çizgi film denemelerini 1908 senesinde Fransız Emile Cohl beyaz bir kâğıt üzerine çizdiği çöpten adamları filme alarak yapmıştır. Sonrasında bu yeni akımı benimseyen sanatçıların denemeleri ile tüm dünya çizgi filmi bir eğlence çeşidi olarak görmeye başlamıştır.

Sesli sinemanın keşfiyle, çizgi filmler de altın çağına girmiştir. 1923 senesinde Walt Disney'in kendi film stüdyosunu kurarak Mickey Mouse adlı ilk sesli çizgi filmi, Donald Duck dizisini, Pamuk Prenses ve Yedi Cüceler adlı uzun filmi yapması çizgi film sektörüne yeni bir bakış kazandırmıştır.

Günümüzde, çizgi film yapımı oldukça pahalı olmasına rağmen, yine de bütün dünya ülkelerinde gelişmekte ve yayılmaktadır. Çizgi film, sabır ve titizlik gerektiren bir sanattır. Birkaç dakikalık bir çizgi film için,



binlerce resim çizmek gerekir. Hareketi sağlamak için çizerler birbirini tamamlayacak hareketleri tek tek çizerler ve çizdikleri bu kareler art arda gösterildiğinde hareket oluşur. Örneğin; Tavuklar Firarda filminde saniyede 24 kare görüntüleniyordu. Filmin süresini düşünürsek, ne kadar çok çizim yapıldığını tahmin edebiliriz. Modern bir animasyon olan Köpekbalığı Hikayesi'nde ise toplam 120.000 kare çizilmiştir.

Çizimler tamamlandı sıra bilgisayar yardımıyla birleştirmeye ve filme son haline vermeye gelir. Uzun ve titiz bir çalışmanın ardından film tamamlanır ancak hala ses için son bir çalışma gerekmektedir. Günümüzde çizgi filmlerin önemli bir parçası da seslendirmedir. Çoğu zaman çok ünlü ve başarılı sanatçılar tarafından seslendirilen çizgi filmler için müzikler de özenle seçilir. Bu uzun çalışma saatlerinin ardından keyifle ve defalarca sıkılmadan izlediğimiz çizgi filmler ortaya çıkar.



İlgin Çubuk



İlgin
Efe
Yusuf
ve
İpek
sizin için
Panora'da
şıklık avına çıktı

Gömlek: Paço, 59 TL
Jile: Paço, 55 TL
Ayakkabı: Paço, 76 TL
Taç: Paço, 15 TL
Angry Birds Çekçekli Çanta: Armağan Oyuncak, 169,90 TL
Angry Birds Kalem Kutu: Armağan Oyuncak, 22,50 TL

Efe Gönen



Pantolon: Benetton, 59,95 TL
T-shirt: Benetton, 39,95 TL
Gömlek: Benetton, 59,95 TL
Ayakkabı: Benetton, 39,95 TL

Yusuf Efe Yeşildağ



Jean: B&G Store, 229 TL
Gömlek: B&G Store, 229 TL
Hırka: B&G Store, 299 TL
Ayakkabı: B&G Store, 139 TL

İpek Öztürk



Pantolon: Bebeğim, 56 TL
T-shirt: Bebeğim, 27 TL
Trenchcoat: Bebeğim, 77 TL
Ayakkabı: Bebeğim, 51,90 TL
Çanta: Bebeğim, 45 TL
Taç: Bebeğim, 24 TL

PANORA

SOBUX

Öneriler



Pantolon: Bebeğim, 37,19 TL
Gömlek: Bebeğim, 40,79 TL
Kazak: Bebeğim, 34,79 TL
Ayakkabı: Bebeğim, 45,90 TL



Pantolon: U.S. Polo, 69,95 TL
Sweatshirt: U.S. Polo, 39,95 TL
Triko Hirka: U.S. Polo, 49,95 TL
Ayakkabi: Benetton, 39,95 TL

PANORA



Öneriler



- Pantolon: Karamela, 51 TL
Polo Yaka T-shirt: Karamela, 26 TL
Triko Süveter: Karamela, 49 TL
Triko Hırka: Karamela, 55 TL
Ayakkabı: Karamela, 134 TL
Uçaklar Çekçekli Çanta: Armağan Oyuncak, 139,90 TL
Uçaklar Beslenme Çantası: Armağan Oyuncak, 37,50 TL
Uçaklar Kalem Kutu: Armağan Oyuncak, 16,50 TL
Uçaklar Çelik Matara: Armağan Oyuncak, 37,50 TL



Elbise: Brandroom Kids, 345 TL
Bolero: Brandroom Kids, 74 TL
Ayakkabı: Brandroom Kids, 245 TL

PANORA

ÇOCUK



ARI OKULLARI

OKULA



Defne Çağlar 3-G



Nehir İgen 3-C



Sitki Eren Aslan I-D

DÖNÜŞ



Bahçeşehir
Koleji



Azra Ümit 2-A



YAŞASIN OKULLAR AÇILIYOR

Sonbahar geldi,
Yapraklar dökülüyor,
Yağmur yağıyor,
Hayvanlar yuvalarına giriyor.

Sonbahar geldi,
Canlılık kaybolmaya başlıyor,
Ama bir mucize oluyor:
Okullar açılıyor.

Okullar açıldı.
Çocuklar yeni arkadaşları ile tanışıyor,
Sınıfı inceliyorlar,
Öğretmen ise çocukları seyrediyor.

Okulum açıldı, sınıfa giriyorum,
Mutluyum ama bir o kadar da heyecanlı,
Arkadaşlarımla tanışıyorum, öğretmenimle
tanışıyorum.
Yaşasın okullar açıldı!!!

Cemre Naz Yüksel 5-A



Bera Pekgöz 1-B





OKULA

Doğa Koleji



Çağla Altınoğlu 1-C



Gülce Topallı 1-B



Elifnaz Yıldırım 1-A



İlayda Bıyıkoğlu 1-B

DÖNÜŞ



Jale Tezer
Koleji

Okulum
Okulumu severim,
Okulum benim herşeyim
Okulum eğitim yuvası
Hocalarım annem, babam
Okulum oyun doku
Hocalarım sevgi --
Öğretmenler yetenekli
Okula dönüş çok güzel
İ. Zeynep
Tayboğa 5-C

İ. Zeynep Tayboğa 5-C

Okulumu Severim
Okulum benim herşeyim
Okulum eğitim yuvası
Hocalarım annem, babam
Okulum oyun doku
Hocalarım sevgi --
Öğretmenler yetenekli
Okula dönüş çok güzel
Canan Zeynep
Mit
5C

Canan Zeynep Mit 5-C



Beren Bulut 1-B

OKULA

Nesibe Aydın
Okulları



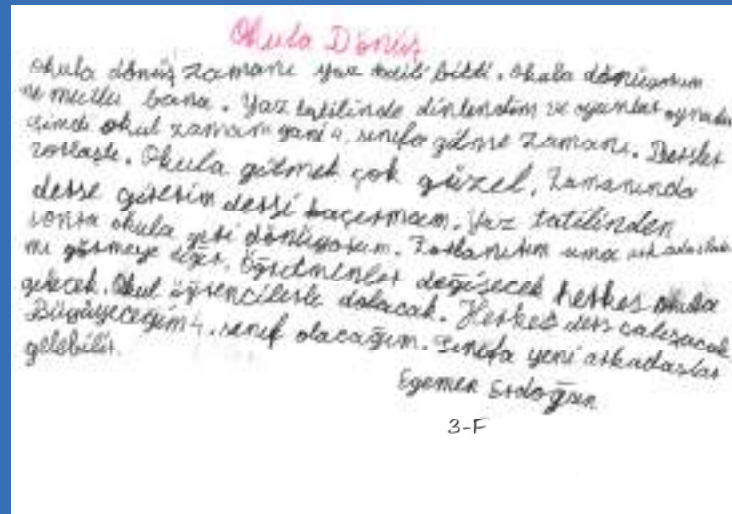
Çağatay Uğurlu 3-F



Nur Dila Erdem 3-F



Tunay Atik 3-F



Egemen Erdoğan 3-F

DÖNÜŞ



Oya AKIN
Yıldız Koleji

Deniz Saygı OKULAM GİDİŞ

Okulun kuzaklayan yüzüyle
Kitapların bilgisiyle
Umutun geçmişiyle
Laleler gibi acul okul
Padi laleler gibi
Gitmek için can olan
İkkelarla
Dönem okulum
İçlik var okulumda
Şerefi okulum

Deniz Saygı

-B

OKULLA DÖNÜŞ

İsmail İsmail
3-B 10

Okulun açılışını müjde eden okulların
Kucak açılı okulları kucak açılı okulların
Umutlu koptun okulları
Lalelerin gibi yanarda okulları
Açılışın okulları

Dönem okulum
Okul okulumun okulları
Okul okulumun okulları
Okul okulumun okulları
Okul okulumun okulları
Okul okulumun okulları



İda Barol 3-B

Biricik Okulum

Çihilil köyü bir dart
Gisrilil elbet
Geçti eski zamanlar
Çihilil okulları

Böyle seğirdik önce
Okul yasan görünce
Göğümde habanlar
Hal işi kanyan

Mevlâkette her yerde
Çihilil deşerinde
Koca okulları gelmiş
Okulları bilgi sağık

Ezgi Sönmez 3-B

GELİYORUM OKULLUM

06.06.2014

Okul okulumun okulları okulları,
Bilgi okulları
Okul okulumun okulları
Okul okulumun okulları

Okul okulumun okulları
Okul okulumun okulları
Okul okulumun okulları

Okul okulumun okulları
Okul okulumun okulları
Okul okulumun okulları
Okul okulumun okulları

Zeynep Çinkılı 3-B



OKULA

Süleyman
Uyar İlkokulu



Lara Ertürk I-A

DÖNÜŞ



Berru Orhan I-A



Beren Bulut I-A

7 RESİMDEKİ FARKI BULUN



SUDOKU



	1	4		3	
3			4		1
				1	6
6	5				
1		6			3
	3		1	6	

Nasıl Oynanır?

Sudoku, 6x6'lık karelerden oluşan kümelerle rakamların yerleştirilmesiyle oynanan bir oyundur. Çözümü mantığa dayanan sudoku, kümelerle 1'den 6'ya kadar rakamların yerleştirilmesiyle oynanır. Her bir rakam, her bir satır, sütun ve blokta sadece bir kez kullanılabilir. Bulmacayı tamamlamak için tabloyu öyle bir şekilde doldurmalısın ki, her satır, her sütun ve her blok 1'den 6'ya kadar bütün rakamları içersin, hiçbir rakam tekrarlanmasın ve eksik kalmassın.

Çengel Bulmaca



Soldan Sağa

- 1- Meksika'nın başkentidir.
- 2- 6 Temmuz 1907 yılında doğmuş ünlü Meksika'lı ressamdır.
- 3- Bir sanatçının kendi portresini yapmasına verilen isimdir.

Yukarıdan Aşağı

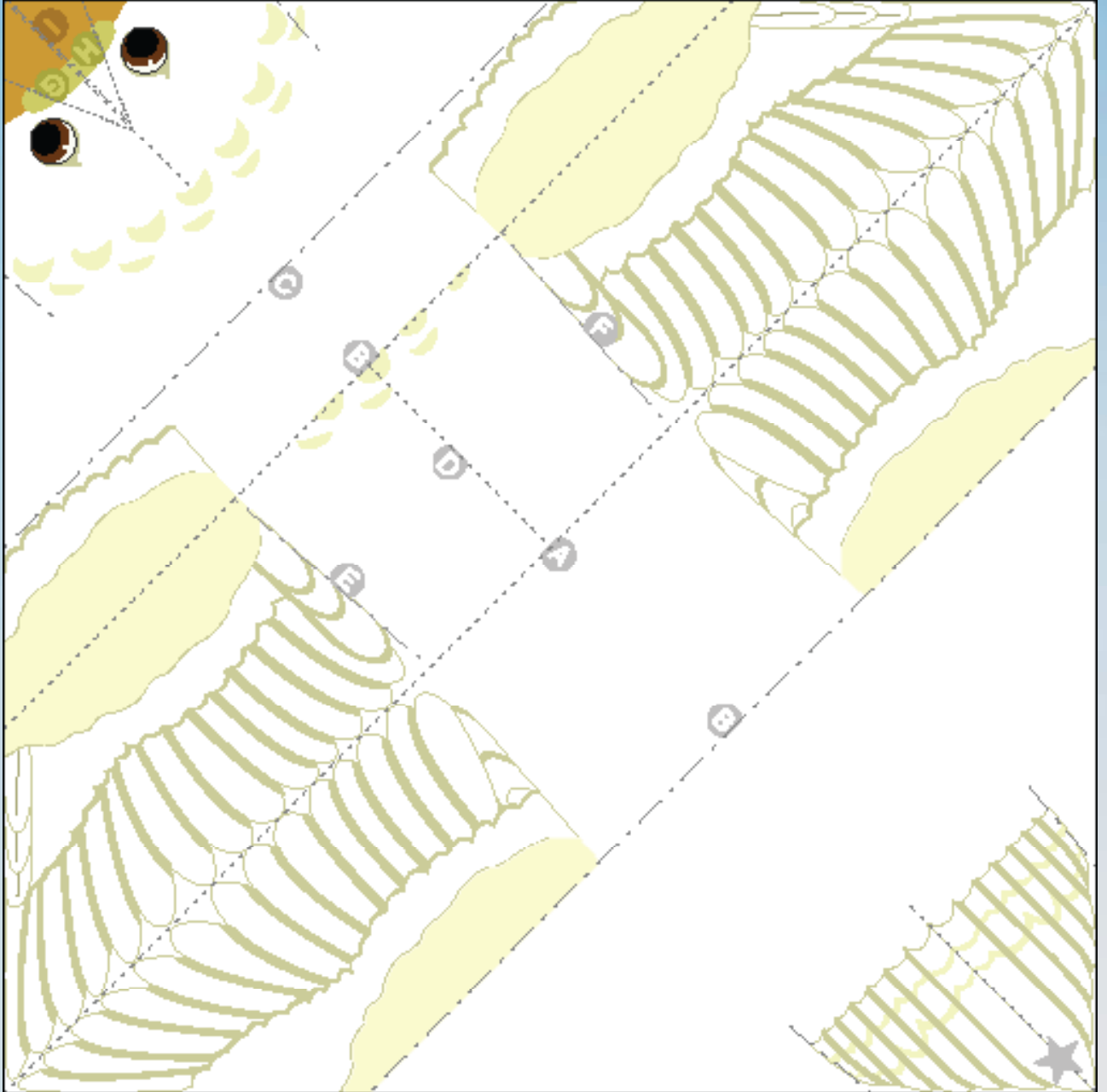
- 1- Meksika'nın bulunduğu kıtadır.
- 2- Çürüklerden korunmak için uygulanan dolgu yöntemidir.
- 3- Dişlerin gelişimi için önemli bir besindir.


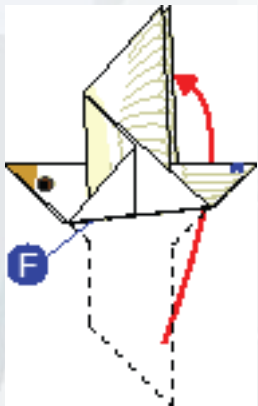
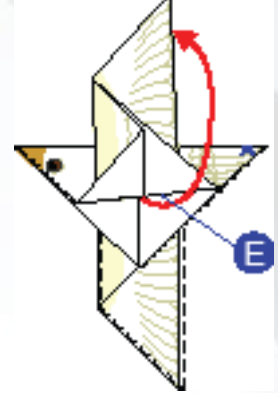
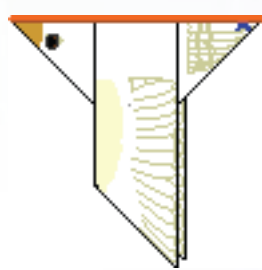
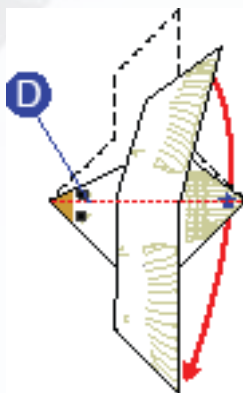
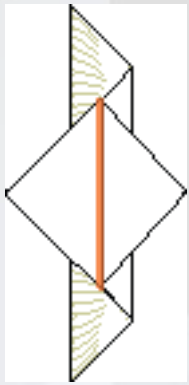
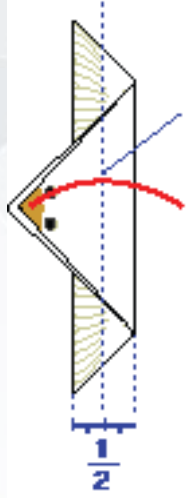
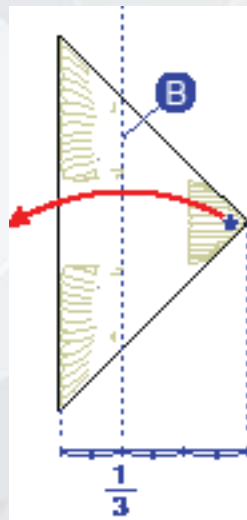
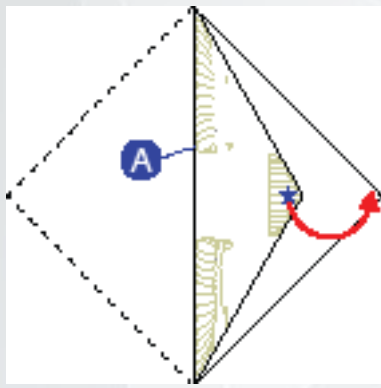


Sevimli Güvercin Origami Yapımı

Şeklin olduğu resmi işaretli yerlerden kesin, yine işaretli yerlerden talimatlardaki gibi kıvrın. İşte yeni arkadaşınız sevimli güvercin hazır.


- ✂----- Makas ile kesin
- Tamamen katlayın
- Hafifçe kıvrın







BOYAMA



**PANORA
ÇOCUK'TAN
HABER ALMAK
İSTER MİSİN?**



ADIM :

SOYADIM :

DOĞUM TARİHİM:

ADRESİM :

TELEFONUM :

e-Mailim :

Çocuklar formunuzu
Panora Danışma Bankosu'na
bırakabilir veya bilgilerinizi
info@panoracocuk.com.tr
adresine e-posta olarak
yollayabilirsiniz.



**SEVGİLİ ÇOCUKLAR,
BİZİ FACEBOOK'TAN
TAKİP EDEBİLİRSİNİZ**

Çocuk
Atölyesinde
Çekilen
Fotoğraflarına
Ulaş!

FACEBOOK

Etkinlik ve
Sürprizlerimizden
Haberdar Ol!

FACEBOOK

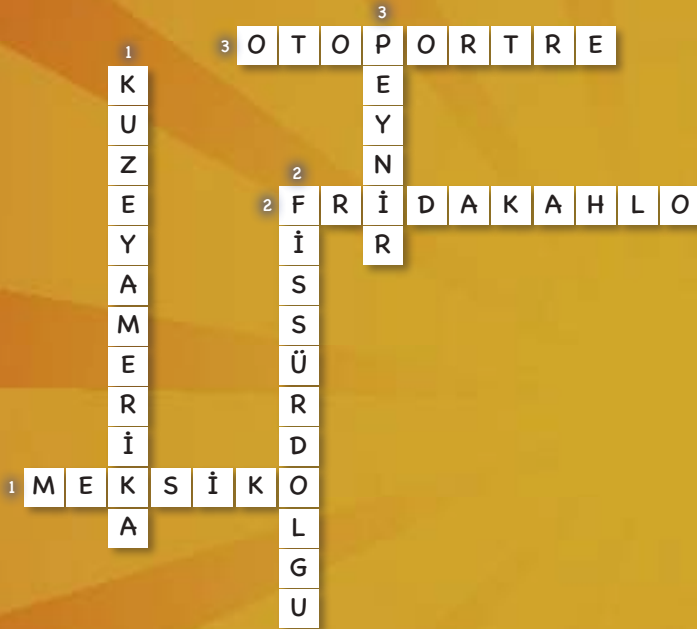
Fotoğraf, Yazı
ve Faaliyetlerini
Panora
Çocuklarıyla
Paylaş!

FACEBOOK

www.facebook.com/PanoraCocuk

OYUNLARIN ve BULMACALARIN CEVAPLARI

ÇENGEL BULMACANIN ÇÖZÜMÜ



SUDOKU'NUN ÇÖZÜMÜ

2	1	4	6	3	5
3	6	5	4	2	1
4	2	3	5	1	6
6	5	1	3	4	2
1	4	6	2	5	3
5	3	2	1	6	4

7 FARK BULMACASININ ÇÖZÜMÜ



PANORA
ALIŞVERİŞ VE YAŞAM MERKEZİ

PANORA

ÇOCUK

PANORA ÇOCUK ATÖLYESİ'NDE BU AY

ki tarzını
ne zamanı.

1-31 Ekim

Pazartesi

1. Atölye: 13.00-14.00

2. Atölye: 14.00-15.00

Perşembe

1. Atölye: 10.00-11.00

2. Atölye: 11.00-12.00

Cumartesi-Pazar

1. Atölye: 14.00-15.30

2. Atölye: 16.00-17.30



Unutma en sevdiğin markalar Panora'da!



Armağan Oyuncak
Comics & Cartoons Store
B&G Store
Bebeğim
Imaginarium

Brandroom Kids
Bebek By Pikkolo

Karamela
Panço

