

PANORA

Ekim 2014
Oyun ve Eğlence

BOĞUÇUK



**AUGUSTE
RODİN ve
DÜŞÜNEN ADAM
HEYKELİ**

**DÜNYANIN YENİ
7 HARİKASI
NASIL SEÇİLDİ?**

ROMA



PANORA
ALISVERIS VE YASAM MERKEZI

PANORA

ÇOCUK

PANORA ÇOCUK ATÖLYESİ'NDE BU AY

Kendi tarzını
gösterme zamanı.

1-31 Ekim

Pazartesi

1. Atölye: 13.00-14.00

2. Atölye: 14.00-15.00

Perşembe

1. Atölye: 10.00-11.00

2. Atölye: 11.00-12.00

Cumartesi-Pazar

1. Atölye: 14.00-15.30

2. Atölye: 16.00-17.30



Bu eğlenceli içeriklerin nasıl oluştuğunu merak ediyor musunuz?

Düşünüp-taşınıp akıllar-fikirler üreten **Başak Akyüz** araştırıp, ilham perileri geldiğinde metinleri yazıyor, eğlenceli ve öğretici sanat uygulamalarını ekliyor. Yorgun düşünüp dinlenmeye çekildiğinde, **Pınar Yılmaz** bütün yazıları okuyup düzeltmeleri yapıyor. Reklam ajansımızdan **Neslihan Başkaya**'nın hayal gücüyle birleşen sihirli elleri, görselleri oluşturuyor. Umarız siz de okurken keyif alıyorsunuzdur.

içindekiler

Roma 3
Antik Roma'ya Yolculuk 5



sanat

Aguste Rodin 8
ve Düşünen Adam Heykeli
Düşünen Adam Ne Düşünüyor? 10



Sonbahar Yaprakları 14



Cupcake 16



Panora Çocukları 17



Gözlerinizi Nasıl Sağlıklı 20
Tutabilirsiniz?



Dünyanın Yeni 7 Harikası 22
Nasıl Seçildi?



Alışveriş Önerileri 24



Sonbahar 30



Resimdeki 7 Fark 38
Sudoku-Çengel Bulmaca 39
Origami 40
Boyama 42
Cevaplar 44

Panora Alışveriş ve Yaşam Merkezi'nin ilanır.

İndirim

Kuponukes İndirimi kap

Karamela

Panora Çocuk İndirim Kuponu ile yapılan 150 TL ve üzeri alışverişlerde **%10 indirim.**

İndirim Grupları hariç, sezon ürünlerinde 31 Ekim 2014'e kadar geçerlidir.



bebeğim

Panora Çocuk İndirim Kuponu ile yapılan alışverişlerde 100 TL ve üzerine **%5**, 200 TL ve üzerine **%10 indirim.**

31 Ekim 2014'e kadar geçerlidir.



LOOPY

Kampanyalı ürünler hariç 100TL ve üzeri alışverişlerde **%10 indirim.**

31 Ekim 2014'e kadar geçerlidir.



BEBEK
BY PİKİDLO

31 Ekim 2014'e kadar geçerlidir.

İndirim kuponu, Mobilyalar, STOKKE ve BLOOM marka ürünlerle geçerli değildir. İndirimli veya kampanyalı ürünler ile bu indirim birleştirilemez, kullanılamaz.



PANÇO

Panora Çocuk İndirim Kuponu ile yapılan alışverişlerde **%10 indirim.**

31 Ekim 2014'e kadar geçerlidir.



cupcake's

Panora Çocuk kartıyla gelenlere **%10 indirim.**

31 Ekim 2014'e kadar geçerlidir.



oyunparkı

Panora Çocuk İndirim Kuponu ile yapılan alışverişlerde oyunparkı girişleri **25 TL yerine 20 TL!**

31 Ekim 2014'e kadar geçerlidir.





dünya
başkentleri

ROMA

Dostlar! Romalılar!
Keşfetmeye hazır mısınız?



PANORA

ÇOCUK

ROMA

PANORA

ÇOCUK



dünya
başkentleri

PANORA
ÇOCUK

♥ ROMA

Ülke: İtalya

Nüfus: 2,753 milyon

Başkenti: Roma

Para Birimi: Euro

Resmi Dil: İtalyanca

Yüzölçümü: 1.285 km²



Panora Çocuk Kartlarını
biriktirerek kendi
koleksiyonunuzu
oluşturabilirsiniz.



Antik Roma'ya Yolculuk!

Dünya
Başkentleri
turumuza
kaldığımız
yerden devam
ediyoruz.



Bunun
yanı
sıra
meşhur
savaşların
yeniden
canlandırılması,
klasik mitolojiye
dayanan dramalar da
yine arenada sergilenirmiş.

7 Temmuz 2007 tarihinde ise
Dünyanın Yeni Yedi Harikası'ndan biri
seçilmiştir.



Roma şehrini gezmek için en az 1 ay
zaman gerekir derler. Şehirdeki tüm
kilise, tapınak ve heykelleri uçaktan
göz ucuyla gördüğünüzde siz de buna
hak vereceksiniz.

Sırada Vatikan var. Vatikan, Roma'da
bulunan Hristiyanlığın yönetim
merkezi ve aynı zamanda 930
kişilik nüfusuyla dünyanın en
küçük ülkesidir. Yanlış anlamadınız;
şehrin ortasında bulunan başka
bir ülkeden söz ediyoruz. Ayrıca
Vatikan'ın 100 kişiden oluşan küçük
bir de ordusu var.

Vatikan'ı gezerken dev resimler,
duvar halıları, heykeller ve tablolara
hayran kalmamak mümkün değil. Bu
arada İstanbul'da bulunan Rodin'in
Düşünen Adam heykelinin bir
örneğini burada görebilirsiniz. Rodin
ve Düşünen Adam'ı merak edenleri
geziden sonra sanat sayfalarımızda
bekliyoruz.

Siz de yorulduysanız mı? Vatikan'ı
gezmek neredeyse tüm günümüzü
aldı. Güzel bir yemek bizi bekliyor.
İtalya gezisinden muhteşem bir
pizza yemeden dönmemenizi tavsiye
ederiz.

Antik Çağ'dan günümüze tarihe
tanıklık etmiş bu şehre defalarca
gelip, her seferinde yeni bir
keşif yapmak mümkün. Ancak
bizim zamanımız doldu. Başka bir
başkentte yine bize katılın...



AUGUSTE RODİN ve DÜŞÜNEN ADAM HEYKELİ

Bunu Hatırlayalım

Heykel: Heykel, sanatsal bakış açısıyla meydana getirilmiş üç boyutlu formlara denir. Çoğunlukla insan, hayvan ya da nesnelerin heykelleri yapılır.

Bunu Öğrenelim

Röprodüksiyon: Röprodüksiyon, bir sanat eserinin aslına uygun kopyasıdır. Bir sanat eserinin bu anlamda çoğaltılması ve röprodüksiyon sayılabilmesi için, özgün yapının gerçekte tek nüsha olarak yapılmış olması gerekir. Röprodüksiyonu kopyadan ayıran özellik, onun taklit olmayıp, eserin yapımında kullanılan teknikten farklı bir teknikle yeniden üretilmesidir.

Rodin 1840 yılında Paris'te dünyaya gelmiştir. Asıl adı François-Auguste-René Rodin'dir. İlkokulda Özel Desen ve Matematik Okulu'nda heykeli keşfetmiş ve desen becerisini geliştirmeye başlamıştır. Eserleri ilk kez 1871'de Belçika'da sergilenen Rodin'in ülkemizde en çok bilinen eseri Düşünen Adam heykelidir. Rodin bir heykeltıraş olmasına karşın hiç taş ya da mermer



Cehennem Kapıları-1880



Kale Kent soyluları-1911

yontmamıştır. O; tasarlamış, araştırmış, çizim yapmış ve eserlerinin ilk örneklerini kil ve alçıdan yaratmıştır. Taş yontmak, mermer işlemek, bronz dökmek ise atölyesinde çalışanlar tarafından gerçekleştirilmiştir.

Gelelim Düşünen Adam Heykeli'ne...

Paris'te bulunan Rodin Müzesi'nde sergilenen Düşünen Adam Heykeli, bronz ve mermer karışımından üretilmiştir. Bu heykel tüm dünyada felsefi düşüncüyü anlatan bir simge olarak kullanılmaktadır. Heykelin ilk uygulaması 1880 yılında alçıdan yapılmıştır. Büyük ve bronz olan uygulama ise 1906 yılında tamamlanmış ve o dönemde otel olan Rodin Müzesi'ne taşınmıştır.

Eserin Türkiye'deki kopyası Bakırköy Ruh ve Sinir Hastalıkları Hastanesi bahçesinde bulunmaktadır. Buraya dikilmesi fikri o dönem başhekimlik yapan Fahri Celal Göktulga'dan çıkmıştır. Devasa bir kaya, askeri birliklerin de yardımıyla bugünkü yerine getirilmiş ve heykeltıraş Kemal Künmat tarafından yapılmaya başlanan heykel Yüzbaşı Mehmet Pişdar tarafından tamamlanmıştır.

DÜŞÜNEN ADAM NE DÜŞÜNÜYOR?



DÜŞÜNEN ADAM'A FİKİR VERİYORUZ :)

Siz de fikirlerinizi aşağıdaki Düşünme Baloncuklarına yazıp keserek, sol sayfadaki Düşünen Adam'ın Boş Düşünme Baloncuklarına yapıştırıp, ona yardımcı olabilirsiniz.

Blank thought bubble with four horizontal lines for writing.

Blank thought bubble with four horizontal lines for writing.

Blank thought bubble with four horizontal lines for writing.

Blank thought bubble with four horizontal lines for writing.

Blank thought bubble with four horizontal lines for writing.

Blank thought bubble with four horizontal lines for writing.

PANORA

ÇOCUK
kulübü

Panora Çocuklara Armağanı

Panora Çocuk Kulübü'nde
Seni Neler Bekliyor?

Özel organizasyonlara katılabilecek, indirimlerden ve sürpriz hediyelerden faydalanabileceksin. Doğum günü, yılbaşı ve özel günlerinde kendini çok özel hissedeceksin. Panora Çocuk etkinlikleri ve organizasyonlarından ilk önce senin haberin olacak. Bu kart sana Panora Çocuk Kulübü'nde eğlenmenin ve avantajların kapısını açacak...

Üye olmak için yan sayfadaki formu doldurarak, Panora Danışma Bankosu'na bırakmayı unutma.



PANORA ÇOCUK KULÜBÜ BAŞVURU FORMU

Bu form veli tarafından doldurulmalıdır.
Çocuğun Bilgileri

İsim:

Soyad:

Doğum Tarihi:

Tel:

E-posta:

Adres:

Ebeveyn Bilgisi


İsim-Soyad:

İmza:

Mutluluk dolu
kulübümüze
hepinizi bekleriz.

Panora'da yıl boyunca,
hiç bitmeyen bir
arkadaşlık var. Bir
arada eğlenmenin ve
öğrenmenin tadını
çıkaran çocuklar var.





SONBAHAR YAPRAKLARI

Penceremizden baktığımızda sonbaharın renklerinin doğayı sarmaya başladığını görebiliyoruz. Tüm yapraklar sararıp düşmeden hemen bahçeye inip yeşil bir yaprak bulursanız siz de bu eğlenceli projeye katılabilirsiniz.

Melzemeler:

İstediğiniz sayıda farklı türlerde yeşil yapraklar
Beyaz seramik hamuru
Akrilik boya
Fırça
Makas
Merdane veya oklava
Fırına dayanıklı kase





1. Adım:
hamurunuzu
düz bir
zeminde
merdane ile
açın.



2. Adım:
Yaprađınızı
üzerine koyun
ve izinin hamura
geçmesi için
dikkatlice bastırın.




3. Adım:
Yapraklarınıza
şekil vermek için
ısıya dayanıklı
bir kabın içine
yerleştirin.



4. Adım:
yaprađı
dikkatle çıkarıp
hamurunuzun
paketinde
yazan
talimatlara
uygun bir
şekilde ve bir
büyüğünüzden
yardım
isteyerek
fırınlayın.

5. Adım: Yaprađınız
artık hazır istediđiniz
renge boyayarak
bu yazın son yeşil
yapraklarını odanızda
saklayabilirsiniz.



PANORA

ÇOCUK

Evde cupcake yapmak ister misiniz? Panora CUPCAKE'S mağazasının executive chefi Belgin sizler için lezzetli bir tarif hazırladı.



Annenizle
birlikte eğlenceli
bir mutfak
macerasına hazır
mısınız?

ÇİKOLATALI CUPCAKE

MALZEMELER

Kek için:

- 110 gram tereyağı
- 200 gram toz şeker
- 2 adet yumurta
- 220 gram un
- 1 paket kabartma tozu
- 1 tutam tuz
- 2 çorba kaşığı elenmiş kakao tozu
- 1 tatlı kaşığı vanilya özütü
- 120 ml. süt

Krema için:

- 160 gram sütlü çikolata
- 50 gram krema
- 50 gram labne
- 1 çay kaşığı vanilya

CUPCAKEİN HAZIRLANIŞI

Isınması için fırınınızı 175°'ye ayarlayın. Tereyağı ve toz şekeri birlikte krem kıvamına gelene kadar çırpın. Yumurtaları ekleyerek çırpmaya devam edin. Ayrı bir kaptaki un, kabartma tozu, tuz ve kakaoyu karıştırın. Bu karışımı da yağlı karışıma ekleyerek karıştırın. Son olarak süt ve vanilyayı ekleyin ve tüm malzemeler karışana kadar çırpmaya devam edin. Karışımınızı 12 adet cupcake kalıbına eşit olarak paylaşın. Isınmış olan fırınızdaki 20 dakika pişirin. Süslemeden önce soğutmayı unutmayın.

KREMANIN HAZIRLANIŞI

Mikrodalgada çikolatayı eritin, krema ve vanilya ile birlikte çırpın, labneyi de ekleyerek çırpmaya devam edin. Bir süre buzdolabında soğuduktan sonra cupcakelerin üzerine sıkarak süsleyin.

AFİYET OLSUN

atölye

PANORA 5 ÇOCUKLARI



Çınar-Nil Özkan



Ada Yazıcı



Asya Yılmaz



Ayçam Özgü




Azra Ağtürk



Bülent Ege
Atmaca



Baran - Miran
Eren



Beren Bilban




Beren Hasar



Berrin-Rana Batur



Buse Şahin



Ali-Merve Ateş

PANORA
ÇOCUK

atölye

PANORA



Duru-Irmak
Karakaş




Buğu Lina Verimli




Ceylin Bulgurlu



Damla Şentürk




Defne Karayiğit



Defne Ulaş



Deniz Naz
Akagündüz




Doğa Özenalp



Duru Toyoğlu



Ece Tümerden



Efe Kutucu



Gülce Güleç



Hava Dokgöz

ÇOCUKLARI

atölye



Karya Gergiç



Deniz-Yağmur
Sağanak



Meryem-Azra
Meral



Tunay-Tuana Atik



İpek Akpınar




Suzan Miroğlu



Damla-Doruk
Arpat




Zeynep Sude -
Elif Naz Kılınçarslan



Zehra Baş



Zeynep Esil Bolat



Yusuf Efe Yeşildağ



Turgut-Dilara-
Selin-Yağmur
Özdür



Yağmur Deveci



Zeynep Ayneli -
Rana-Sena Kılıç

PANORA

ÇOCUK



Çocuklar, Gözlerinizi Nasıl Sağlıklı Tutabilirsiniz, Biliyor Musunuz?

Doç. Dr. U. Emrah Altıparmak
Göz Hastalıkları Uzmanı



• Sabahları mutlaka yüzünüzü yıkayın, çünkü:

- Uyurken gözümüzde biriken çapaklar temizlenmezse gözümüz mikrop kapabilir.

• Eve gelince mutlaka ellerinizi sabunlu suyla yıkayın, çünkü:

- Dışarıda dokunduğumuz şeyler ellerimize mikrop bulaştırmış olabilir.



Gözlerimizi kaşırken bu mikroplar farkında olmadan gözlerimize bulaşabilir.

• Uzun süre bilgisayar/ipad/akıllı telefonlarla oynamayın, çünkü:

- Gözlerimizdeki kaslar uzun süre yakına baktığımızda çok yorulur ve gözlerimizde kızarıklık, batma ve ağrılar olur.



verdiğimiz rahatsızlığa yakalanmazsınız.

- Bazı çalışmalar uzun süre yakındaki cisimlere bakmanın miyop, yani uzağı iyi görememe sorununa neden olduğunu göstermiştir. Bu nedenle günde 1-2 saati geçmemek kaydıyla ve anne babamızdan izin alarak bilgisayar/ipad/akıllı telefonlarla oynayın.

• Yatarak değil oturarak ders çalışmayı ve kitap okumayı tercih edin, çünkü:

- Yatarken farkında olmadan okuduğumuz kitaba çok yaklaşıyoruz. Bu da miyop olmamıza neden olabilir.

• Gözlük kullanıyorsanız gözlüğünüzü arkadaşlarınız ile paylaşmayın, çünkü:

- Size uygun olan gözlük numarası arkadaşınıza uygun olmayacaktır. Üstelik gözlüğünüz yüzünüze göre ayarlanmıştır ve ayarların bozulması baş ağrısı ve bulanık görmeye neden olabilir.

• Güneşte oynarken şapka kullanın ve güneş gözlüğü takın çünkü:

- Gözlerimizi güneşin zararlı ışınlarından korumamız gerekmektedir

• Havuzda güneş gözlüğü takın, çünkü:

- Havuz suyunu temiz tutmak için kullanılan kimyasal maddeler gözümüzde kızarıklık ve yanma yapabilir.

Gözlük takarak gözlerimizi bu maddelerden koruyabiliriz.

• Lens kullanıyorsanız geceleri mutlaka lenslerinizi çıkarın, çünkü:

- Gece gözünüzde kalan lensler mikropların yerleşmesi için çok uygundur. Bu; gözlerimizin hasta olma olasılığını 4-5 kat arttırır.

Hepinize sağlıklı günler diliyorum...



• Doktorunuz size gözlük önerdiyse mutlaka takın, çünkü:

- Gözlük sizin daha iyi görmenizi sağlayacaktır. Daha iyi görmek, beyninizde yer alan görme merkezlerini çalıştırır, böylece göz tembelliği adını





DÜNYANIN YENİ 7 HARİKASI NASIL SEÇİLDİ?

Yeni harikaların nasıl seçildiğini öğrenmeden önce gelin birlikte Dünyanın 7 Harikası'nı hatırlayalım.

Dünyanın Yedi Harikası, tamamı insanoğlu tarafından yapılmış olağanüstü antik yapılardır. İlk olarak M.Ö. 5. Y.Y'da tarihçi Herodot tarafından ortaya atılan kavram M.Ö. 2. Y.Y'da son şeklini almıştır.

Günümüzde, Dünyanın Yedi Harikası'ndan sadece Keops Piramidi ayakta, diğerleri yangın ya da deprem gibi nedenlerle yok olmuştur. Birkaçınınsa yıkıntılarına arkeolojik kazılar sonucunda rastlanmıştır.



1. Keops Piramidi
(Mısır)



2. Babilin Asma Bahçeleri
(Mezopotamya Çölü)



3. Artemis Tapınağı
(Türkiye)



4. Zeus Heykeli
(Yunanistan)



5. Rodos Heykeli
(Yunanistan)



6. İskenderiye Feneri
(Mısır)



7. Halikarnas Mozolesi
(Türkiye)


Gelelim Dünyanın Yeni 7 Harikası'na:

Dünyanın Yeni Yedi Harikası, online bir oylama sonucunda, Dünyanın Yedi Harikası'na alternatif olarak seçilmiş ve 7 Temmuz 2007 tarihinde açıklanmıştır.

İsviçre merkezli New7Wonders Vakfı'nın, Dünyanın Yeni 7 Harikası'nı belirlemek için başlattığı yarışmaya aralarında Ayasofya'nın da bulunduğu 21 eser katılmıştır. Dünyanın dört bir yanından yaklaşık 100 milyon kişi, 6 yıl boyunca oy kullanarak Dünyanın Yeni 7 Harikası'nı seçmiştir. Portekiz'in başkenti Lizbon'da ilan edilen liste şu şekildedir;



1. Petra Antik Kenti
(Ürdün)



2. Çin Seddi
(Çin)



3. Kurtarıcı İsa Heykeli
(Brezilya)




4. Machu Picchu Antik Kenti
(Peru)



5. Chichen Itza Piramidi
(Meksika)



6. Kolezyum
(İtalya)



7. Tac Mahal Anıtmezarı
(Hindistan)

öneriler

Zeynep Belis Esat ve Enes

sizin için
Panora'da
şıklık avına çıktık



Zeynep Göçer

Etek: Bebeğim, 59,90 TL
Ceket: Bebeğim, 69,90 TL
T-shirt: Bebeğim, 34,90 TL
Ayakkabı: Bebeğim, 57,90 TL
Çanta: Bebeğim, 279,90 TL

Belis Aşkun



Eşofman üstü: Brandroom, 265 TL
Eşofman altı: Brandroom, 205 TL
Ayakkabı: Karamela, 179 TL
Dabawalla Çanta: Bebek by Pikkolo, 115 TL

Esat Gökdan Dikmen



Pantolon: Benetton, 89,95 TL
Sweat: Benetton, 39,95 TL
Yelek: Benetton, 119,95 TL
Ayakkabı: Benetton, 129,95 TL

PANORA

GOEUK

öneriler

Enes Alayurt



Pantolon: B&G Store, 149 TL
T-shirt: B&G Store, 179 TL
Yelek: B&G Store, 599 TL
Jean Gömlek: B&G Store, 269 TL
Pantolon: B&G Store, 149 TL
Bot: B&G Store, 499 TL



Elbise: Karamela, 105 TL
Yağmurluk: Karamela, 139 TL
Yağmurluk Botu: Karamela, 79 TL

PANORA

GOÇUK

öneriler



Pantolon: B&G Store, 289 TL
Kürk: B&G Store, 1199 TL
Çizme: B&G Store, 499 TL



Pantolon: U.S. Polo, 69,95 TL
Gömlük: U.S. Polo, 49,95 TL
Hırka: U.S. Polo, 79,95 TL



Ayakkabı: Paço, 69,50 TL
Gömlek: Paço, 69 TL
Sweatshirt: Paço, 39 TL
Pantolon: Paço, 79 TL
Yelek: Paço, 109 TL
Dabbawalla Çanta: Bebek by Pikkolo, 115 TL

PANORA

GOÇUK

ARI OKULLARI

SONB



Eyüp Tarman 1-F

Tvana Gökçay 4-F



Elif Binici 3-B



BAHAR

Bahçeşehir
Koleji

sizden
gelenler



Bera Pekgöz 2-B



Zeynep Demir 2-B



SONBAHAR

Bak uzaklaştırdın güneşi bizden

Yeşili soldurdun sarı sonbahar

Haber verirsin soğuk kışı bize

Soğüğünü hissettirdin sarı sonbahar

Sapsarı ettin yeşil ağaçları

Yerlere indirdin altın yaprakları

Doğa başka bir güzelliğe büründü

Artık kışın yüzü görüldü

Gül Deniz Uludoğan

BAHÇEŞEHİR KOLEJİ

6-D



Büyük Kolej

SONB



İrmak Karakaş 3-E



Meftin Hıneli Erdamar 3-E



Kayra Özbay 2-C



Sude Tuana Aktan 3-B

BAHAR

Sizden gelenler

Doğa Koleji



Alara Arslan 1-C



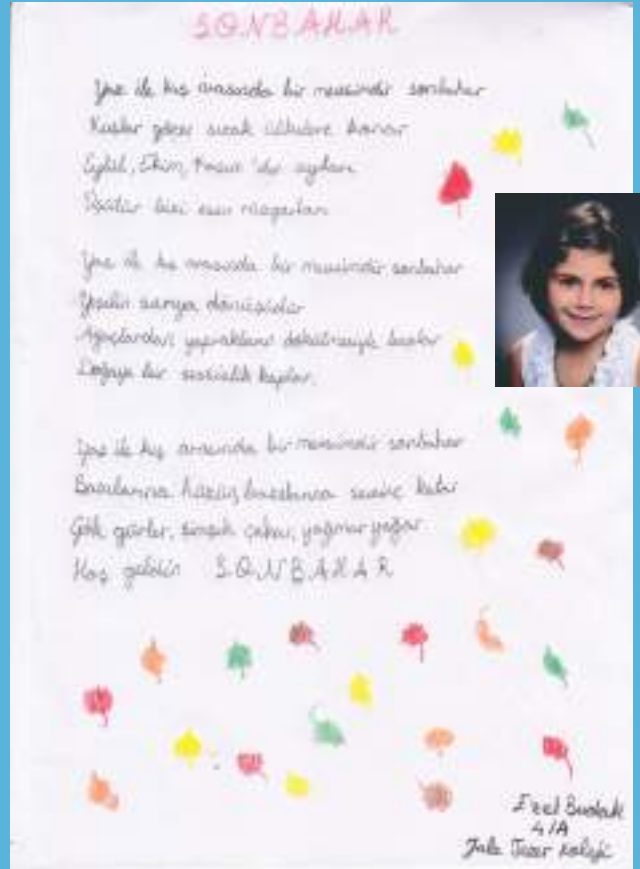
Azra Çolak 3-D

SONBAHAR

Jale Tezer Koleji



Efe Eren Şahin 4-D



Ezel Budak 4-A



Nehir Akgünlü

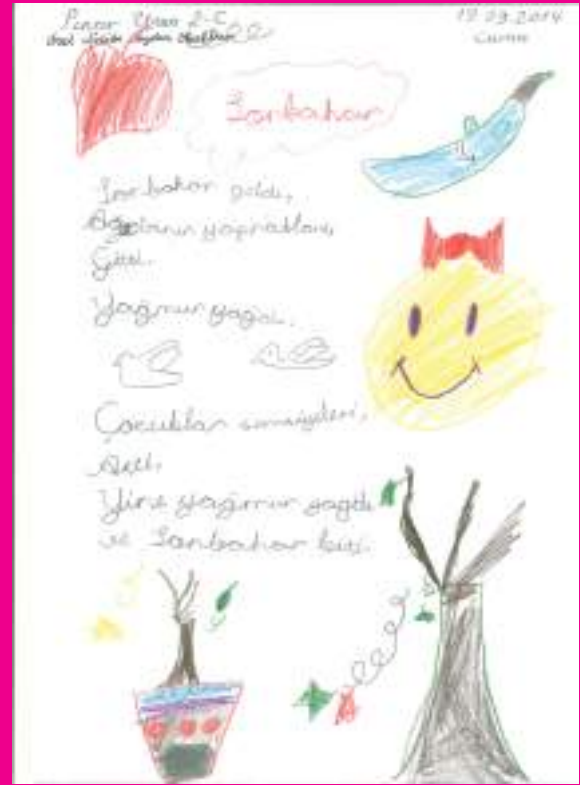
BAHAR



Nesibe Aydın
Okulları



Defne Aslı Gürcan 2-E



Pınar Uzun 2-C



Özüm Özçelik 2-B

SONB

Oya AKIN
Yıldız Koleji



Ayşe Duru Altın Hz.-B

Süleyman
Uyar İlkokulu



Berk Çolakoğlu Hz.-A



Demir Işık Hz.-C

BAHAR



Yüce Okulları



Dilara Miray Özbay 4-C



Ege Pekarı 2-D



melike Özdemir 4-C



Kuzey Tüncer 1-A



özüm Özdemir 1-D



Tuğra Türkücü 4-A

7 RESİMDEKİ FARKI BULUN



SUDOKU



		1			2
4				1	3
					5
1					
5	6				1
3			2		

Nasıl Oynanır?

Sudoku, 6x6'lık karelerden oluşan kümelere rakamların yerleştirilmesiyle oynanan bir oyundur. Çözümü mantığa dayanan sudoku, kümelere 1'den 6'ya kadar rakamların yerleştirilmesiyle oynanır. Her bir rakam, her bir satır, sütun ve blokta sadece bir kez kullanılabilir. Bulmacayı tamamlamak için tabloyu öyle bir şekilde doldurmalısın ki, her satır, her sütun ve her blok 1'den 6'ya kadar bütün rakamları içersin, hiçbir rakam tekrarlanmasın ve eksik kalmasin.

Çengel Bulmaca



Yukarıdan Aşağı

- 1.İtalya'nın başkenti.
- 2.Roma'da bulunan Hristiyanlığın yönetim merkezi, küçük ülke.
- 3.İtalya'da bulunan Dünyanın Yeni 7 Harikası'ndan biri.

Soldan Sağa

- 1.Rodin nerede dünyaya gelmiştir?
- 2.Sanatsal bakış açısıyla meydana getirilmiş, üç boyutlu formlara ne denir?
- 3.Rodin'in en ünlü sanat eseri.



Japon Samuray

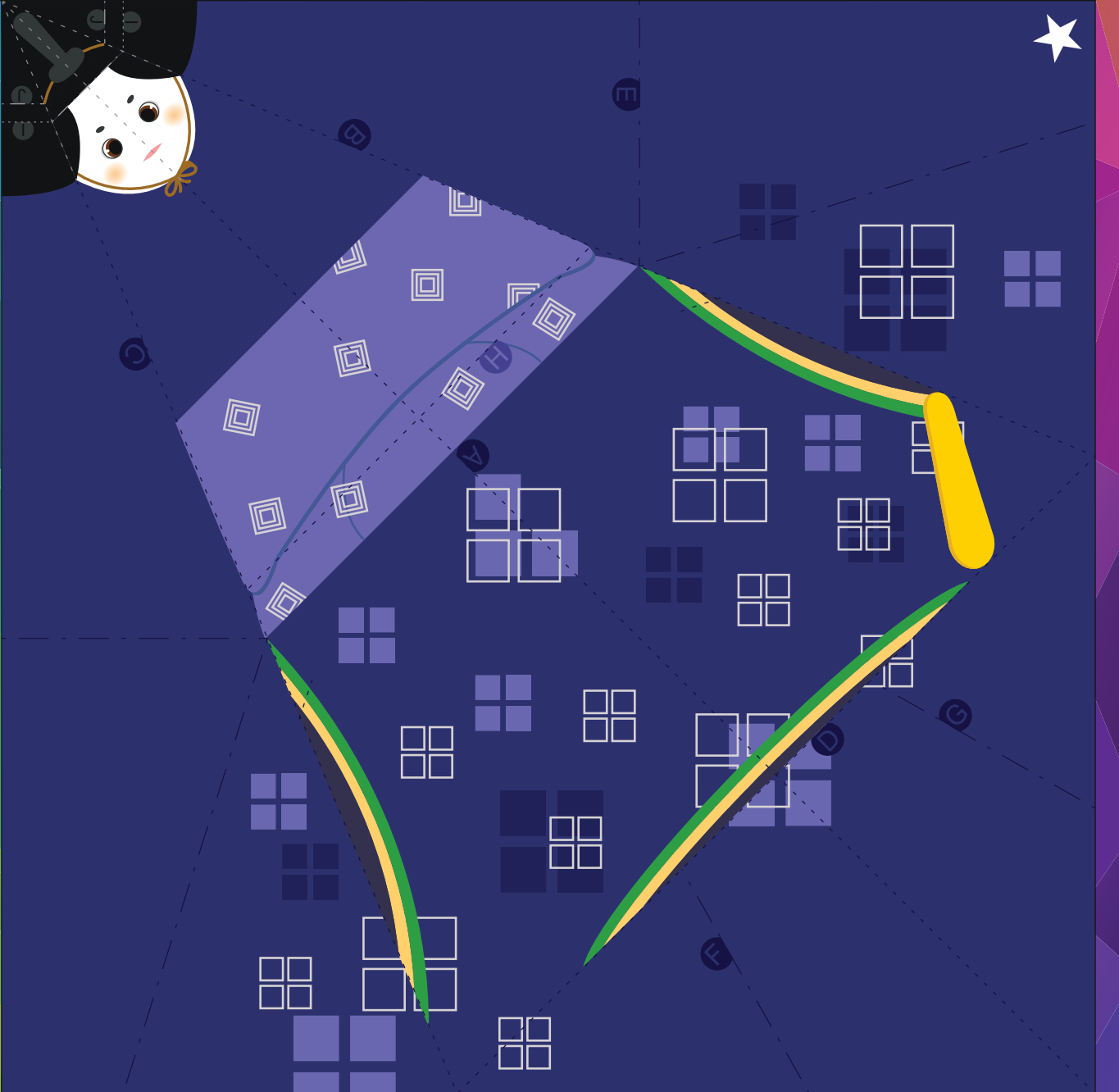
Origami


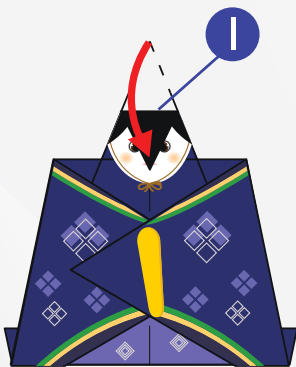
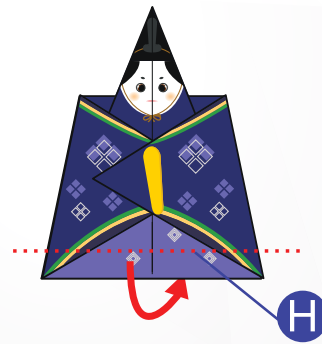
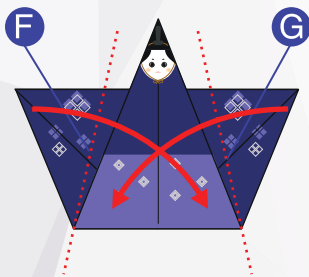
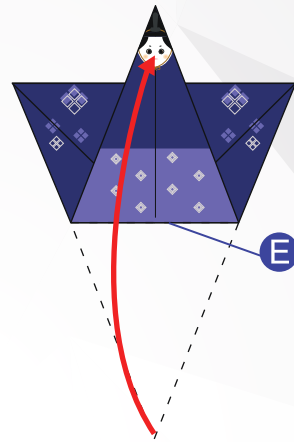
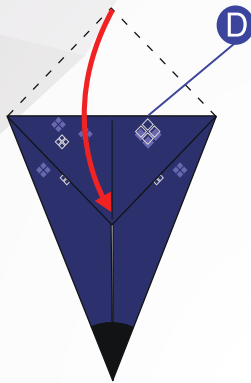
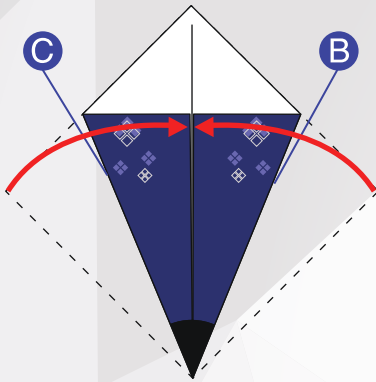
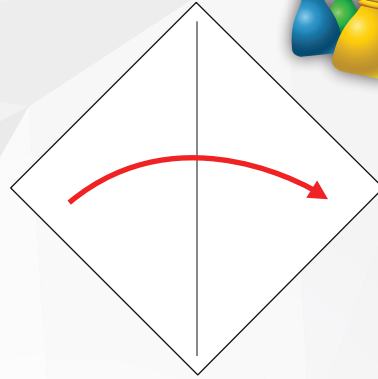
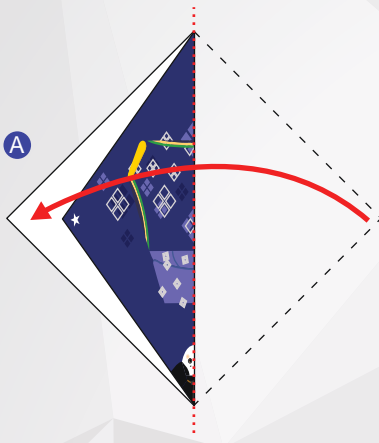
Yapımı



Şeklin olduğu resmi işaretli yerlerden kesin, yine işaretli yerlerden talimatlardaki gibi kıvrın. İşte yeni oyun arkadaşınız samurai hazır.

- ✂----- Makas ile kesin
- Tamamen katlayın
- Hafifçe kıvrın







BOYAMA



**PANORA
ÇOCUK'TAN
HABER ALMAK
İSTER MİSİN?**



ADIM :

SOYADIM :

DOĞUM TARİHİM:

ADRESİM :

TELEFONUM :

e-Mailim :

Çocuklar formunuzu
Panora Danışma Bankosu'na
bırakabilir veya bilgilerinizi
info@panoracocuk.com.tr
adresine e-posta olarak
yollayabilirsiniz.



**SEVGİLİ ÇOCUKLAR,
BİZİ FACEBOOK'TAN
TAKİP EDEBİLİRSİNİZ**

Çocuk
Atölyesinde
Çekilen
Fotoğraflarına
Ulaş!

BEĞEN

Etkinlik ve
Sürprizlerimizden
Haberdar Ol!

BEĞEN

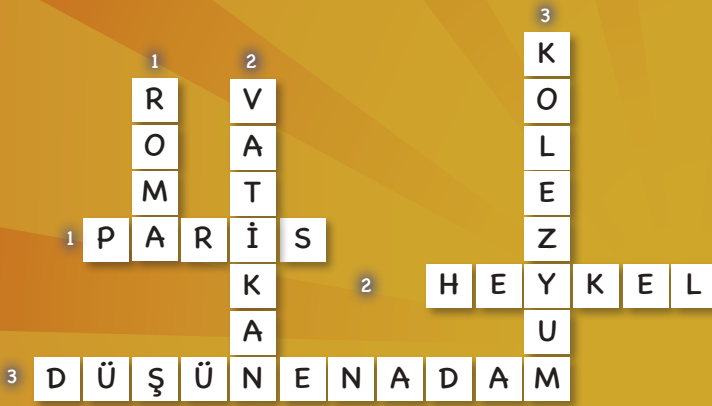
Fotoğraf, Yazı
ve Faaliyetlerini
Panora
Çocuklarıyla
Paylaş!

BEĞEN

www.facebook.com/PanoraCocuk

OYUNLARIN ve BULMACALARIN CEVAPLARI

ÇENGEL BULMACANIN ÇÖZÜMÜ



SUDOKU'NUN ÇÖZÜMÜ

6	3	1	5	4	2
4	2	5	6	1	3
2	4	3	1	6	5
1	5	6	3	2	4
5	6	2	4	3	1
3	1	4	2	5	6

7 FARK BULMACASININ ÇÖZÜMÜ





PANORA
ALIŞVERİŞ VE YAŞAM MERKEZİ

PANORA

ÇOCUK

PANORA ÇOCUK ATÖLYESİ'NDE BU AY

Eğlenceyi Sonbahar
Renklerine Boyuyoruz.



1-30 Kasım

Pazartesi

1. Atölye: 13.00-14.00

2. Atölye: 14.00-15.00

Perşembe

1. Atölye: 10.00-11.00

2. Atölye: 11.00-12.00

Cumartesi-Pazar

1. Atölye: 14.00-15.30

2. Atölye: 16.00-17.30





PANORA[®]
ALIŞVERİŞ VE YAŞAM MERKEZİ

Unutma en sevdiğin markalar Panora'da!



Armağan Oyuncak
Comics & Cartoons Store
B&G Store
Bebeğim
Imaginarium

Brandroom Kids
Bebek By Pikkolo
Loco POCO
Gap Kids&Baby
Mothercare

Karamela
Panço
Marks&Spencer