Haziran 2014
Oyun ve Eğlence

# PANORA ÇOCUK

## Lav Lambası Nasıl Çalışır?

## Kolaj Nedir?

## Beynimiz ve Midemiz

## FRANSA

PANORA ÇOCUK

# PANORA ÇOCUK ATÖLYESİ'NDE BU AY

Aslan babamıza kendi ellerimizle hediyeler yapıyoruz

## 1-30 Haziran

| Pazartesi | Perşembe |
|---|---|
| 1. Atölye: 13.00-14.00 | 1. Atölye: 10.00-11.00 |
| 2. Atölye: 14.00-15.00 | 2. Atölye: 11.00-12.00 |

Cumartesi-Pazar

1. Atölye: 14.00-15.30

2. Atölye: 16.00-17.30

PANORA®
ALIŞVERİŞ VE YAŞAM MERKEZİ

## Bu eğlenceli içeriklerin nasıl oluştuğunu merak ediyor musunuz?

Düşünüp-taşınıp akıllar-fikirler üreten **Başak Akyüz** araştırıp, ilham perileri geldiğinde metinleri yazıyor ve eğlenceli, öğretici sanat uygulamalarını ekliyor. Yorgun düşüp dinlenmeye çekildiğinde **Pınar Yılmaz** bütün yazıları okuyup düzeltmeleri yapıyor. Reklam ajansımızdan **Neslihan Başkaya**'nın hayal gücüyle birleşen sihirli elleri, görselleri oluşturuyor. Umarız siz de okurken keyif alıyorsunuzdur.

# içindekiler


**gezi**
Fransa 3
Muhteşem Fransa Sahilleri 5

**sanat**
Kolaj Nedir? 10

**kendin yap**
Çiçek Kolajı 12

**bilim ve teknoloji**
Hayvanlar Nasıl Uyur? 14

**mutfak**
Mangolu Lassi 16

**atölye**
Panora Çocukları 17

**sağlık**
Beynimiz ve Midemiz 20

**nasıl**
Lav Lambası Nasıl Çalışır? 22

**öneriler**
Alışveriş Önerileri 24

**sizden gelenler**
Canım Babam 30

**oyun**
Resimdeki 7 Fark 38
Sudoku-Çengel Bulmaca 39
Origami 40
Boyama 42
Cevaplar 44


Panora Alışveriş ve Yaşam Merkezi'nin ilanıdır.

indirim

# Kuponu kes indirimi kap

## Karamela

Panora Çocuk İndirim Kuponu ile yapılan 150 TL ve üzeri alışverişlerde

**%10 indirim.**

İndirim Grupları hariç, sezon ürünlerinde 30 Haziran 2014'e kadar geçerlidir.

PANORA ÇOCUK

## bebeğim

Panora Çocuk İndirim Kuponu ile yapılan alışverişlerde

100 TL ve üzerine %5,

200 TL ve üzerine

**%10 indirim.**

30 Haziran 2014'e kadar geçerlidir.

PANORA ÇOCUK

## LOOPOO

Kampanyalı ürünler hariç 100TL ve üzeri alışverişlerde

**%10 indirim.**

30 Haziran 2014'e kadar geçerlidir.

PANORA ÇOCUK

## BEBEK BY PIKKOLO

Panora Çocuk İndirim Kuponu ile yapılan 150 TL ve üzeri alışverişlerde

**%10 indirim.**

30 Haziran 2014'e kadar geçerlidir.

İndirim kuponu, Mobilyalar, STOKKE ve BLOOM marka ürünlerle geçerli değildir. İndirimli veya kampanyalı ürünler ile bu indirim birleştirilemez, kullanılamaz.

PANORA ÇOCUK

## PANÇO

Panora Çocuk İndirim Kuponu ile yapılan alışverişlerde

**%10 indirim.**

30 Haziran 2014'e kadar geçerlidir.

PANORA ÇOCUK

## Greyland

Panora Çocuk İndirim Kuponu ile yapılan alışverişlerde yalnızca oyunparkı girişleri

**15 TL yerine 10 TL!**

30 Haziran 2014'e kadar geçerlidir.

PANORA ÇOCUK

gezi

# FRANSA

Fransa seni bekliyor!

PANORA ÇOCUK

gezi

PANORA ÇOCUK

# FRANSA

**Kıta:** Avrupa

**Nüfus:** 65.1 Milyon

**Başkenti:** Paris

**Para Birimi:** Euro

**Resmi Dil:** Fransızca, Cermen Dilleri (Alasça, Lorraine Frankçası), Arapça

**Yüzölçümü:** 547.030 km²



gezi

# Muhteşem Fransa Sahilleri

Pırıl pırıl güneşi, dünyaca ünlü festivalleri ve Formula 1'in en prestijli yarışıyla ünlü şehirleri tanıyalım.

PANORA ÇOCUK

Fransa denince aklımıza ilk gelen hep Paris olur. Güney Fransa'nın dünyaca ünlü Cote d'Azur kıyısında bulunan; Nice, Cannes, Monako, St.Tropez gibi Akdeniz'in muhteşem güzellikteki şehirleri ilk seçenek olarak düşünülmez.

Kimini festivallerle, kimini ise Formula 1 yarışlarıyla bildiğimiz bu şehirler, bizim bu seferki seyahat rotamız olacak.

Cote d'Azur , Fransa'nın Akdeniz kıyısının bir bölümüne verilen addır. Diğer bir adı Fransız Rivierası olan bu bölge, ılıman Akdeniz iklimine sahiptir. Yazın 30°C 'yi geçen sıcaklığı, kışın güneşli günlerde 15 -20°C olabilir.

Cote d'Azur kıyısındaki seyahatimizdeki ilk durağımız çok güzel bir sahil kenti olan Nice. Göz alabildiğine uzun ve çakıllı sahili ile kendi ülkemizde de görmeye alışık olduğumuz muhteşem bir denizi var. Sahil boyunca 5 km'lik yürüyüş yolu, Akdeniz'i Fransa kıyılarından izlemek için bulunmaz bir fırsat.

Nice'de hepinizi heyecanlandıracak başka bir sürpriz bizi bekliyor; sanat sayfalarımızdan tanıdığımız ve La Fontaine Masalları'nı bizim için renklendiren ünlü ressam Marc Chagall'ın eserlerinin sergilendiği Ulusal Marc Chagall Müzesi. Müze zengin koleksiyonuyla bize bu muhteşem ressamın eserlerini yakından görme fırsatı sunuyor.

Nice'ten sonraki durağımız: Monako. Monako; Vatikan'dan sonra Dünya'daki ikinci küçük bağımsız devlettir. Kara sınırları Fransa ile çevrili olan ülke, eski Monako şehri ve sonradan inşa edilen alanlardan oluşur.

Birçoğumuzun Formula1 yarışlarından bildiği bu kent bir dağın eteğine kurulmuş ve oldukça sıkışık yapılardan oluşuyor. Dik yamaca kurulu olan şehirde insanların rahat dolaşabilmesi için çok sayıda ücretsiz asansör bulunuyor.

Monako'da Formula 1 yarışı izleme şansını yakalayamasak da klasik arabaları görmek mümkün. Prens Rainier'a ait klasik otomobil koleksiyonu oldukça etkileyici. Spor arabalardan faytonlara, Maserati'den Rolls Royce'a göz alıcı klasikler Fontvieille semtinde bulunan, Monako Otomobil Koleksiyonu'nda sergileniyor.

Bu minik ülkeden sonra son durağımız olan St Tropez, 2. Dünya Savaşı'nda Güney Fransa'nın kurtuluşunda kahramanlıklarıyla bilinen bir şehir. Denizi, doğası ve tarihiyle klasik bir Akdeniz tatil şehri olan St. Tropez'de bütün gün güneş ve denizin tadını doyasıya çıkarabiliriz. Dünyanın en ünlü limanlarından birine sahip olan bu şehirde, birbirinden güzel yelkenlileri izlemek ve kısa bir mavi tura çıkmak da ayrılmadan önce mutlaka yapılması gereken aktiviteler arasında.

Güney Fransa'dan dönüşümüz alışılagelmiş bir uçak yolculuğu ile olmayacak. Bir gemiyle Akdeniz'i geçip bir sonraki rotamız olan Türkiye'nin muhteşem sahil şehirlerine doğru yola çıkıyoruz.

PANORA ÇOCUK kulübü

# Panora'nın Çocuklara Armağanı

## Panora Çocuk Kulübü'nde Seni Neler Bekliyor?

Özel organizasyonlara katılabilecek, indirimlerden ve sürpriz hediyelerden faydalanabileceksin. Doğum günü, yılbaşı ve özel günlerinde kendini çoook özel hissedeceksin. Panora Çocuk etkinlikleri ve organizasyonlarından ilk önce senin haberin olacak. Bu kart sana Panora Çocuk Kulübü'nde eğlencenin ve avantajların kapısını açacak...

**Üye olmak için yan sayfadaki formu doldurarak, Panora Danışma Bankosu'na bırakmayı unutma.**

PANORA ÇOCUK KULÜBÜ

**BAŞVURU FORMU**

**Bu form veli tarafından doldurulmalıdır.**

Çocuğun Bilgileri

İsim:

Soyad:

Doğum Tarihi:

Tel:

E-posta:

Adres:

Ebeveyn Bilgisi

İsim-Soyad:

İmza:

# Mutluluk dolu kulübümüze hepinizi bekleriz.

Panora'da yıl boyunca, hiç bitmeyen bir arkadaşlık var. Bir arada eğlenmenin ve öğrenmenin tadını çıkaran çocuklar var.

# KOLAJ NEDİR?

Sanatta akımlardan ve sanatçılardan bol bol söz ettik ve detaylı inceledik. Tüm sanat dallarında eserleri üretirken kullanılan teknikler vardır. Bunlar kimi zaman sanatçının bağlı olduğu akımın benimsediği veya faydalandığı teknikler olabildiği gibi, sanatçının herhangi bir akımdan bağımsız olarak kullandığı bir teknik de olabilir. Örneğin; bir sanatçı kendi akımının genelinin kullandığı yağlı boya tekniği yerine karakalem veya suluboya tekniğini de kullanabilir.

Bizim bu sayıda inceleyeceğimiz teknik "Kolaj". Kelimenin kökeni Fransızcadan geliyor. Teknik olarak ise 10. yüzyılda Japon kaligrafi sanatçılarının çalışma kağıtlarını kesip yapıştırmasına kadar dayanıyor.

13. yüzyılda Avrupa'da kilise süslemelerinde altın varak ve taşlar kullanılarak yapılan kolaj çalışmalar, tekniğin yayılmasına ve tüm dünyada uygulanmasına fırsat verdi. Avrupa ve Akdeniz'de süslemelerde sıkça karşımıza çıkan taş mozaikleri de bir kolaj türüdür.

Kolaj tekniğinde eserler; birbirleriyle ilişkisiz gibi görünen, malzemeler ve formlar bir araya getirilerek oluşturulur. En basit örneğiyle anaokulunda pirinç, makarna, bezelye gibi malzemelerle yaptığımız resimlerde kullandığımız teknik kolajdır.

Kolaj çalışmalarının alanı ve kullanılabilecek materyalleri o kadar geniştir ki; sanatçı hayal ettiği eseri ortaya çıkarırken özgürce çalışma imkanı bulur.

**Biraz da ünlü sanatçıların kolaj tekniği kullanarak yaptığı eserlere göz atalım:**

Henri Matisse 1952 Kralun Acıları (Kağıt Kolaj)

Pablo Picasso 1912 Meyve, Keman ve Cam Kase (Gazete ve resim kolaj)

kendin yap

# ÇİÇEK KOLAJI

**Malzemeler:**
Mukavva
Fırça
Akrilik boya
Çeşitli kağıt ve kumaşlar
Makas, şekilli makas, beyaz tutkal, yün, kalın iğne, düğme

1

Mukavvanızın üzerinde bir doku oluşturmak için beyaz akrilik boya ile kalın bir kat boyayın. Bir gün kurumaya bırakın.
Kuruyan mukavvanızın üzerine sarı, kırmızı, mavi gibi renklerin açık tonlarını dalgalar halinde uygulayın. Kuruduktan sonra aynı işlemi bir kat daha yapın. Bu şekilde renklerin daha canlı ve kalıcı olmasını sağlamış oluyoruz. Boyanız tamamen kuruyana kadar bekleyin.

2

Çiçekler için malzemelerinizi hazırlayın. Basılı kartlar, boyanmış kağıt parçaları, gazete ve kumaş kullanabilirsiniz.

3

Şekilli makasınızla çiçekler kesin.  Kestiğiniz farklı ebattaki çiçekleri üst üste yapıştırarak değişik çiçekler ortaya çıkartabilirsiniz.

4

Çiçeklerinizi mukavvanın üzerinde durmasını istediğiniz yere tutkalla yapıştırın. Çiçeklerin ortasına kalın yünlerle düğmeler dikerek daha çok çeşit malzemeyle kolajınıza renk katabilirsiniz. Dikerken bir büyüğünüzden mutlaka yardım isteyin.

5

Son adım olarak, çiçek gövdelerini de dikerek kumaş parçalarından kestiğiniz yaprakları yapıştırabilirsiniz. İsterseniz bahçenizin içine bir ev veya ağaç ekleyerek kolaj resminizi geliştirebilirsiniz.

PANORA ÇOCUK

bilim ve teknoloji



# HAYVANLAR NASIL UYUR?

Uykunun, vücudumuzun, özellikle de beynimizin dinlenmesi ve gelişmesi için çok önemli olduğunu biliyoruz. Peki, her canlı uyur mu? Balıklar suda, kuşlar havada, nasıl uyur?
Dünyada pek çok farklı canlı türü vardır. Tüm bu türleri incelemek ve yaşamları hakkında kesin bilgilere ulaşmak, bilim adamları için

bazen mümkün olmayabilir. Küçük bir böceği ya da derin denizlerde yaşayan canlıları incelemek oldukça zor, kimi zaman imkansızdır.
Kesin bildiğimiz, hayvanların çoğunun uyku ya da en azından dinlenmeye ihtiyacı olduğudur. Canlıların uyku alışkanlıklarını incelediğimizde çok ilginç ve eğlenceli bilgilerle karşılaşabiliriz.

## Kuşlar Nasıl Uyur?

- Kuşlar ayakta uyurlar. Kimi zaman incecik bir dala konup uyuyan kuşların düşmesini engelleyen bir kontrol sistemleri vardır.
- İnsanlar gibi kuşlar da derin bir uykuya dalarak rüya görürler.
- Bazı kuşlar doğadaki tehlikelerden kendilerini koruyabilmek için beyinlerinin yarısı derin uykudayken diğer yarısını uyanık tutabilirler.
- 10-20 saniye derin uykuya geçen kuşlar, bunu günde 200 kez tekrarlayarak oldukça uzun uyumuş olurlar.

## Sürüngeler ve Balıklar Nasıl Uyurlar?

- Timsahlar uyurken vücut ısılarını dengelemek için ağızlarını açık tutarlar.
- Deniz kaplumbağaları denizin tabanında uyudukları için kısa süreler uyuyup hava almak için yüzeye çıkarlar.
- Yılanlar uyumazlar ancak dinlenmek için çok uzun süre hareketsiz kalırlar.
- Kurbağalar uyurken yeşil olan renkleri kahverengiye döner.

## Memeliler Nasıl Uyurlar?

- Okaliptus ağaçları ile beslenen koalalar, günde yaklaşık 18-20 saat uyurlar.
- Babunlar ve şempanzeler, günde yaklaşık 10 saat; goriller 12 saat ve orangutanlar 14 saat uyurlar.
- Filler ve zürafalar, iri cüsselerine baktığımızda şaşırtıcı derecede kısa uyurlar. Filler günde 4 saatlerini uykuda geçirirken, zürafalar sadece 2 saat uyurlar.

mutfak

# mangolu LASSi

Yaz aylarında annenizle yapabileceğiniz serinletici, lezzetli ve besleyici bir içecek tarifi: LASSI

**Gerekli malzemeler:**

2 adet soyulmuş ve dilimlenmiş mango
1 bardak yoğurt
1/2 bardak hindistan cevizi sütü
2 yemek kaşığı bal ( şeker de olur)
1 çay kaşığı kakule (baharat)

**Yapılışı;**

Tüm malzemeyi iki dakika süreyle blender'da karıştırın. Bardaklara koyduktan sonra fesleğen yapraklarıyla süsleyerek servis edebilirsiniz.

Afiyet olsun

atölye

# PANORA ÇOCUKLARI


Aral Çalışkan

Arda Aslan

Arya Tatlıoğlu

Asya Yılmaz

Azra Ağtürk

Bade Seyhan

Bartu - Lara Cakova

Beren Bülbüloğlu

Beren Bilban

Beren Bulut


Beren Yılmaz

Berfin - Ada Yakupoğlu

PANORA ÇOCUK

atölye

# PANORA

Bilgin – Bilge Göçmen


Deren Yılmaz

Doğa Özenalp

Doğu Şahin

Duru Korkmaz

Duru Mutlu

Ege – Ece Gezgiç

Ecrin Özge Kurt

Duru Uyar

Ecrin – Berra Doğan

Zeynep Bacak


Taha Abdou

# ÇOCUKLARI

atölye

Merve - Tuana Yarar

Efe Önder

Elif Burcu Çolak

Eylül Şahin

G. Naz Cömert

Ilgın Çubuk

Meryem Gökçek

Nilüfer Eser

ibrahim Karataş

İlayda Caferoğlu

Özdenur Ekinci

Meriç Su - Zeynel Arda Güven

Zeynep - Emre Göçer

Zeynep Ceylin Gültekin

PANORA ÇOCUK

sağlık



Uz. Dr. Kadir Gökhan ATILGAN

# BEYNİMİZ

Beyin dokusu 2 büyük küreden oluşur ve her bir küre kendi içinde 4 loba ayrılır. Bunlar; frontal (ön kısım), temporal(orta kısım), parietal (diğer orta kısım), occipital (arka kısım) olarak adlandırılır. Beynimiz, çok karışık bir yapıya sahiptir; tüm vücudun sinirsel uyarımı ve algı duyularının toplandığı bölgedir.
Tüm bu işleri yaparken beyincik, hipofiz, hipotalamus ve omurilik beynimize yardımcı olur.
Açlık-tokluk, denge, refleksler ve ayrıca pankreas, troid, böbreküstü gibi hormon salgılayan organların uyarımı gibi bazı işler yardımcı organlarda yönetilir. Diğer tüm organlara ait işlerin takibi bizzat beynimiz tarafından yapılmaktadır. Mesela tatma, dokunma, öğrenme gibi işler ön lob dediğimiz frontal bölgede; ellerimiz-kollarımızın hareketleri parietal bölgede; görme merkezi occipital bölgede; işitme temporal bölgede takip edilmektedir.

Beyin, gıda olarak kan şekeri dediğimiz glukozu kullanır. Uyku hali gibi beynimizi hiç yormadan geçirdiğimiz bir günde bile 120 mg glukoz kullanır.

Beyin kendisini diğer organ hastalıklarından ve kanda oluşan dengesizliklerden korumak için bir bariyer oluşturmuştur. Adı da kan-beyin bariyeridir. Bu dengenin bozulması çok zor bir durumdur.

## Beyin için yapabileceğimiz iyilikler:

1- Uykusuz kalmamak. Düzenli uyku saatleri oluşturmak ve belli saatte uyanmayı sağlamak.
2- Açık havada düzenli egzersizlerimizi yaparak kanın ve beyne giden oksijeni yüksek seviyede tutmak.
3- Kitap okumak, bulmaca çözmek, basit de olsa aritmetik işleri fırsat buldukça çözmek.
4- Bisiklet, motorsiklete binerken mutlaka kaskımızın olmasına özen göstermek.
5- Araç içinde iken emniyet kemerimizin mutlaka takılı olmasını sağlamak.
6- İçki ve sigaradan, uyuşturucu maddelerden uzak durmak.
7- Şeker hastalığı, hipertansiyon gibi beyin sağlığımızı da etkileyecek hastalıklarımızın tedavisine özen göstermek.

# MİDEMİZ

Gıdalar, ağızda çiğnendikten sonra yemek borumuz aracılığı ile mideye gelir. Gıdalar, burada, mide asidi ile bulamaç haline getirilir. Buradan da vücut için yararlı gıdaların ayrıştırılıp emilmesi için bağırsaklarımıza yönlendirilir.

Genel olarak midemiz, bu işi yapmasının haricinde aldığımız ilaçların emilimini sağlamak için de benzer işleri yapar.

Midemiz, B-12 vitamininin ince bağırsağın son kısmında emilimini kolaylaştıran bir proteinin üretimini de sağlamaktadır. B12, bu proteine bağlanır ve bağırsakta hızlı emilimi sağlanır.

Anatomik olarak midemizi bir çaydanlığa benzetebiliriz. Yemek borusu ile arasında bir kapı ve ince bağırsaklarımız ile arasında ikinci bir kapı mevcuttur. Bu sayede midede işlemler sürerken yemek borumuza ve bağırsaklara kaçak olmamaktadır.

## Midemizin sağlığı için yapacaklarımız:

1- Çok acılı, ekşili, tuzlu, baharatlı gıdalar tüketmemek.
2- Haddinden fazla karnımızı şişirmemek.
3- Açıkta satılan üretim sürecini bilmediğimiz nahoş gıdaları tüketmemek.
4- Çok fazla şekerli gıdaları, özellikle aç karına tüketmemek.
5- Alkol, sigara her organımız kadar midemizi de etkilemektedir.
6- Doktor onayı olmadan kendi başımıza ilaç kullanmamak.

nasıl

# Lav Lambası Nasıl Çalışır?

Lav lambası ilk olarak 1963 yılında Edward Crawen-Walker tarafından İngiltere'de yapılmıştır.1998'de İngiltere ve Amerika'da yılda 2 milyondan fazla lav lambası satıldığı söylenmektedir. İlk çıkışından bu yana geçen sürede lav lambalarının popülaritesi hiç eksilmemiştir.

Bu yazıda, böyle büyüleyici bir görüntüyü elde etmek için bilimden nasıl faydalanıldığını inceleyeceğiz.

Lav lambaları aslında oldukça basit cihazlardır. Çok temel bilimsel ilkelere dayalı ve yalnızca birkaç basit bileşenden oluşurlar.

Lav lambalarında yoğunluğu birbirine çok yakın iki sıvı kullanılır. Sıvıların seçiminde önemli diğer bir konu ise birbirlerine karışmayan iki sıvı olmasıdır.

Bu kısmı daha anlaşılır bir hale getirmek için günlük hayatımızda kullandığımız sıvılara bakabiliriz. Su ve yağ yoğunlukları birbirine yakın iki sıvıdır. Suyun yoğunluğu 1 g/cm$^3$, yağın yoğunluğu ise 0,9 g/cm$^3$'tür.



Bu iki sıvının birbirine karışmaması da gerekiyor. Küçük ve basit bir deneyle bunu da test edebiliriz. Bir bardağa su ve yağ koyduğumuzda suyun altta kaldığını yağın ise daha hafif bir yoğunluğa sahip olması nedeni ile üste çıktığını görürüz. Karışmamalarının sebebi ise su ve yağın birbiri içinde çözünen sıvılar olmamasıdır.

Şimdi bu basit bilimsel ilkenin lav lambasında nasıl kullanıldığına bakalım; lav lambası içerisinde kullanılan balmumu donarak katı hale geldiğinde dibe çöker. Lambanın altındaki ampulün verdiği ısı ile ısınıp sıvı hale döner ve sudan daha hafif olduğu için yükselmeye başlar. Yukarı çıktıkça daha soğuk olan su ile karşılaşır ve soğuyarak tekrar dibe doğru hareket eder. Bu döngü tekrarladıkça izlemeye doyamadığımız lav lambası görüntüsü ortaya çıkar.

İyi Seyirler.

# Duru Ecrin Arda ve Aral sizin için Panora'da şıklık avına çıktı

Elbise: Panço 79 TL
Ayakkabı: Panço 119,50 TL
Bandana: Panço 9,50 TL

Arda Aslan

Tshirt: Bebeğim 65,99 TL
Pantolon: Bebeğim 61,99 TL
Ayakkabı: Bebeğim 149 TL
Cat Kablo Kumandalı: Loco Poco 259,50 TL

# öneriler

Duru İyidoğan

T-shirt: Bebeğim 44,99 TL
Bolero: Bebeğim 55,99 TL
Pantolon: Bebeğim 99,99 TL
Köstebekgiller-Boyo: Loco Poco 43,90 TL

Elbise: Karamela 79,90 TL
Sandalet : Karamela 149 TL
Çanta : Karamela 79,90 TL
Taç : Karamela 14,90 TL

Şort: Benetton 49 TL
Askılı Bluz : Benetton 49 TL
Ayakkabı: Benetton 99,95 TL

Ayakkabı: B&G Store 189 TL
Pantolon: B&G Store 259 TL
Tshirt: B&G Store 129 TL
Ceket: B&G Store 399 TL

# öneriler

Tshirt: Karamela 69,90 TL
Bermuda: Karamela 69,90 TL
Crocs: Karamela 119 TL

Tshirt: Brandroom 312 TL
Şort: Brandroom 444 TL
Toms: Brandroom 155 TL

Sizden gelenler

# CANIM

## Arı Okulları

Berna Pak 3-B 1215

Ece Lal Müftüoğlu 3-B 858

Defne Çağlar 3-G 827

# BABAM

sizden gelenler

## Bahçeşehir Koleji

Bera Pekgöz I-B

Ece Canver I-B

Ece Naz Süer I-A

sizden gelenler

# CANIM

## Doğa Koleji

Duru Seyhan 4-D

Yaren Köroğlu 5-C

BABACIĞIM
Babacığım,
Seni çok seviyorum.
Sen bütün dünyalara bedelsin,
Dünyayı versem yetmezsin.

Babacığım,
Öyle iyisin ki,
Öyle temizsin ki,
Seni çok seviyorum.

Babacığım,
Sen çok iyisin,
Sen çok iyi kalplisin,
Seni çok seviyorum.

TOLGA NEBİ YILMAZ
4-D

# BABAM

sizden gelenler

## Fevzi Özbey İlköğretim Okulu

Hilal Gür 5-A

Semih Fildiş 5-A

Simay Kılıçarslan 5-A

sizden gelenler

# CANIM

## Jale Tezer Koleji

Varlığını Hissetmek Bile Yeter

Evimizin direği, benim en iyi oyun arkadaşım, en iyi dostum, canım babam. Belki bunu söylemek için iyi bir zaman: Bazen küsek de, konuşmayıp, birbirimizi kırsak da seni çok seviyorum.

Görüşemiyoruz çoğu zaman seyahatten, işten ama ben seni düşünüyorum ve yanımdaymışsın gibi oluyor. İyi bir eğitim almamı, geleceğe iyi hazırlanmamı ve başarılı olmamı istiyorsun. Ben de olabileceğimin en iyisi olmak için çabalayacağım ve emeklerinin boşuna olmadığını göreceksin babacığım, yaptığın her şey için sana teşekkür ederim. Ayrıca fedakarlıklarına karşı sana minnettarım.

Babalar günün kutlu olsun babacığım, seni seviyorum.

Beliz Duru Özgökcen 7-B

Kıymetli Babalarımız

Aksaklıklı yolunu geçtiğimiz, zil çalar ulusal kaçıp kaçtı kazandığımız babalarımızın bizim hayatımızda çok önemli bir yeri vardır. Her zaman babalarımızın desteğini istiyor duyar, yaptığımız ne kadar büyük ve ufak olsun yanımızda olması ayrı bir güven verir bizlere. Babalar her zaman en güçlü insan olmuştur bizim için. En zor durumda bile elbet kurtarıcımız gelecektir. En mutlu günlerimizde hep bizlerle olur. Her zaman bizi korur, kollar ve destekler.

Anneleriyle ne kadar uzun görünse de babalarımızın çocuklarına bizleri daha duyarlı ettikleri onlara mutluluğu ve çocukluğu yaşatırlarken. Her zaman dinlik ve ayakta görmüşsüzdür onları. Babalarımızı her zaman gururlu ve sevinçlenmiş görmek istiriz. Onları hep ilkiyi ayakta tutan ve aile içi duygular eğlenen en iyi şekilde olmak görünür. Bu durum kelle içinde "evin reisi" olarak adlandırılır. Eğer babalarımız ailesi ayakta tutamıyor, aile içi duygu eğlenemezse evin kontrolü yıkılır, ortadan kalkar. Bu durumda o kişi evin reisi olmaktan uzak kalır.

Çoğu zaman babalarımızın kıymetini bilmeyiz. Ancak onlara olmadığını düşünürsek onunla hepimiz ne kadar değerli olduklarını anlayacağız. Bu durumda bir insanın kıymetini o kişi kaybettiğinde anlarlar "diye boşuna söylememişler.

Berk Uzun 7-A

## ASLAN BABAM BENİM

Canım babacım,babalar gününü kutlar o güzel,mübarek ellerinden öperim.Biliyorum ki sana bu özel gününde verebileceğim en büyük hediye sorumluluklarını yerine getiren bir oğuldur.Babam sen ailemizn direğisin ve reisisin.Bizim için kendini yoran,hasta olduğmuzda bize bir şey olucak korkusuyla bizi acile yetiştirensin.Benim derslerime çalışıp iyi ve güzel bir mesleği olan bir evlat olmamı istiyorsun.Sen kendinden esirger,yemez yedirir,içmez içirirsin.Babam bana inandığını ve birgün benim de sana hayırlı bir evlat olarak yapmam gereken her şeyi yapacağım zaten biliyorsun.Sorumluluğnu bilen iyi bir babanın oğlu olduğum için dünyanın enşanslı insanıyım bana verdğin emekleri boşa çıkarmayarak sana ve aileme fatdalı bir evlat olucağım.Babam ALLAH'tan sana sağlık,huzur ve uzun ömür vermesini diliyorum.Sen yaşlanınca ellin ayağın olacağım,merak etme.Seni çok seviyorum.Babalar günün kutlu olsun.

Emircan Özsüer 7-B

# BABAM

sizden gelenler

## Nesibe Aydın Okulları

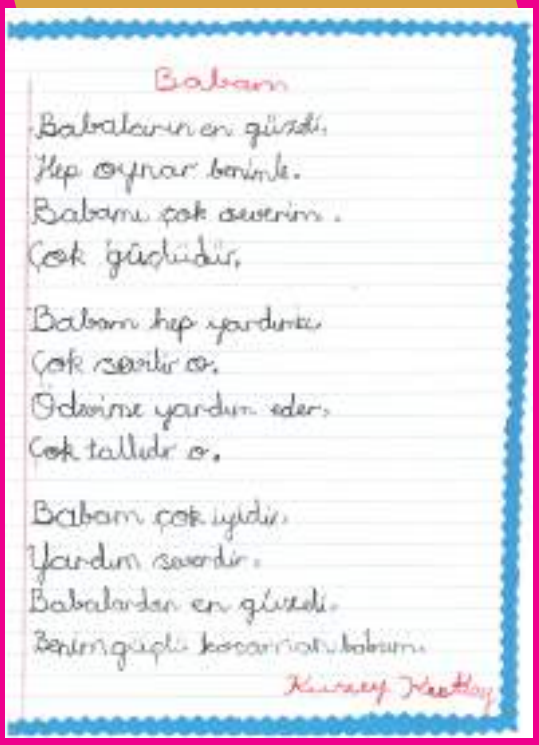

Babam

Babaların en güzeli,
Hep oynar benimle.
Babamı çok severim.
Çok güzeldir.

Babam hep yardımcı
Çok sevilir o.
Ödevime yardım eder,
Çok tatlıdır o.

Babam çok iyidir.
Yardım severdir.
Babalardan en güzeli.
Benim güzel kocaman babam.

Kuzey Kutlay

Kuzey Kutlay 1-F

Umut Erdem Aydoğar
1-E

Umut Erdem Aydoğar 1-E

Yağmur Ege 1-E

sizden gelenler

# CANIM

## Oya Akın Yıldız Koleji

BABAM

Babam, babam sıcak babam,
Her zaman sevecen benim babam.
Babam, babam çevik babam.
Her zaman şıpır şıpır benim babam.

Her işi sever benim babam,
Vatanıyla sevinir benim babam.
Milletini sever benim babam,
Herkesi sevmez benim babam.

Ailesi sever benim babam,
Köleyi ezmez benim babam.
Yaşadığı sever benim babam,
Savaşı sevmez, barışı sever benim babam.

Bahri Umut Güler 3-A

BABACIĞIM

Elif Sude Doğanay 3-A

Mert Soyver 1-C

OKUYORUM

Okuyorum, yazıyorum.
Resimler çiziyorum.
Öyle mutluyum ki,
Kuş gibi uçuyorum.
Hiçbir şey bilmezken,
Kalem bile tutamazken,
Öğretmenim teşekkür ederim.
Her şey senin eserin.

Tuna Alp Sezer
1-A 116

Tuna Alp Sezer 1-A

# BABAM

sizden gelenler

## Süleyman Uyar İlkokulu

Mert Metin 1-C

Zeynep Sarıkaya 1-C

Sude Zeynep Kahraman 1-F

oyun

# 7 RESİMDEKİ FARKI BULUN

Bulmacanın çözümü 44. sayfada

# SUDOKU

oyun

| | | | | | |
|---|---|---|---|---|---|
| 2 | | | | | |
| | | 5 | 4 | | |
| 6 | | | | 3 | |
| | 3 | | | | 6 |
| | | 1 | 5 | | |
| | | | | | 1 |

## Nasıl Oynanır?

Sudoku, 6x6'lık karelerden oluşan kümelere rakamların yerleştirilmesiyle oynanan bir oyundur. Çözümü mantığa dayanan sudoku, kümelere 1'den 6'ya kadar rakamların yerleştirilmesiyle oynanır. Her bir rakam, her bir satır, sütun ve blokta sadece bir kez kullanılabilir. Bulmacayı tamamlamak için tabloyu öyle bir şekilde doldurmalısın ki, her satır, her sütun ve her blok 1'den 6'ya kadar bütün rakamları içersin, hiçbir rakam tekrarlanmasın ve eksik kalmasın.

# Çengel Bulmaca

## Soldan Sağa

1 - Vatikan'dan sonra Dünya'daki ikinci küçük bağımsız devlet
2 - Kolaj kelimesinin kökeninin geldiği dil
3 - Okaliptus ağaçları ile beslenen hayvan

## Yukarıdan Aşağı

1 - Beynimizin ön kısmında yer alan lob
2 - Günde 4 saatini uykuda geçiren iri cüsseli hayvan
3 - Hiç uyumayan sürüngen hayvan

Bulmacanın çözümü 44. sayfada

# Fil Origami Yapımı

Makas ile kesin
Tamamen katlayın
Hafifçe kıvırın

Filin olduğu resmi işaretli yerlerden kesin, yine işaretli yerlerden talimatlardaki gibi kıvırın. İşte yeni oyun arkadaşınız sevimli kurbağa hazır.


1
2
3
4
5
6
7
8
9
10
11
12
13
14
15
16

oyun

# BOYAMA

# PANORA ÇOCUK'tan HABER ALMAK İSTER MİSİN?

ADIM :

SOYADIM :

DOĞUM TARİHİM:

ADRESİM :

TELEFONUM :

e-Mailim :

Çocuklar formunuzu Panora Danışma Bankosu'na bırakabilir veya bilgilerinizi info@panoracocuk.com.tr adresine e-posta olarak yollayabilirsiniz.

## SEVGİLİ ÇOCUKLAR, BİZİ FACEBOOK'TAN TAKİP EDEBİLİRSİNİZ

Çocuk Atölyesinde Çekilen Fotoğraflarına **Ulaş!**

BEĞEN

Etkinlik ve Sürprizlerimizden **Haberdar Ol!**

BEĞEN

Fotoğraf, Yazı ve Faaliyetlerini Panora Çocuklarıyla **Paylaş!**

BEĞEN

www.facebook.com/PanoraCocuk

# OYUNLARIN ve BULMACALARIN CEVAPLARI

## ÇENGEL BULMACANIN ÇÖZÜMÜ




## SUDOKU'NUN ÇÖZÜMÜ

| | | | | | |
|---|---|---|---|---|---|
| 2 | 4 | 6 | 3 | 1 | 5 |
| 3 | 1 | 5 | 4 | 6 | 2 |
| 6 | 5 | 2 | 1 | 3 | 4 |
| 1 | 3 | 4 | 2 | 5 | 6 |
| 4 | 6 | 1 | 5 | 2 | 3 |
| 5 | 2 | 3 | 6 | 4 | 1 |

## 7 FARK BULMACASININ ÇÖZÜMÜ

PANORA ÇOCUK

# PANORA ÇOCUK ATÖLYESİ'NDE BU AY

## Nerede O Eski Ramazanlar? Tabii Ki Panora'da.

Panora Çocuk Atölyesi Temmuz ayında eski ramazanları hayata döndürüyor.. Sen de güzel oyuncaklar yapmak istiyorsan Panora Çocuk Atölyesi'ne gel.

## 1 – 31 Temmuz

| Pazartesi | Perşembe |
|---|---|
| 1. Atölye: 13.00–14.00 | 1. Atölye: 10.00–11.00 |
| 2. Atölye: 14.00–15.00 | 2. Atölye: 11.00–12.00 |

Cumartesi–Pazar

1. Atölye: 14.00–15.30

2. Atölye: 16.00–17.30

PANORA®
ALIŞVERİŞ VE YAŞAM MERKEZİ

# Unutma en sevdiğin markalar Panora'da!

Armağan Oyuncak
Comics & Cartoons Store
B&G Store
Bebeğim
Imaginarium

Brandroom Kids
Bebek By Pikkolo
Loco Poco
Gap Kids&Baby
Mothercare

Karamela
Pançe
Marks&Spencer

PANORA®
ALIŞVERİŞ VE YAŞAM MERKEZİ