

# PANORA

# ÇOCUK

EYLÜL-EKİM 2018

29 EKİM  
CUMHURİYET BAYRAMIMIZ

Kutlu Olsun!

- ✓ SANAT
- ✓ ORMANDAKİ DOSTLARIMIZ
- ✓ MINİK TOPRAK CANLILARI
- ✓ GÖKYÜZÜNÜN SINIRSIZ GÜZELLİKLERİ
- ✓ EĞLENCELİ ETKİNLİKLER







PANORA  
SANAT MERKEZİ

# PERDELERİNİ ÇOCUKLAR İÇİN AÇIYOR

En sevilen tiyatro oyunları Ekim ayından itibaren  
her hafta sonu çocuklarla buluşuyor.



   panora\_sanat\_merkezi

 panora sanat merkezi



Detaylı bilgi için: 0312 491 91 92

Panora AVM 2. Katta





# İÇİNDEKİLER

Editör Yazısı	3
Boyama	4
Tarihte Bu Ay	5
İcatlar	6
Ormandaki Dostlarımız	8
Geri Dönüşüm ile Eğlenceli Etkinlikler	10
Panora'da Çocuk Modası	12
Gökyüzünün Sınırsız Güzellikleri	16
Sanat	18
Minik Toprak Canlıları	20
29 Ekim Şiiri	22
Bulmaca	23
Haydi Mutfığa	24
İngilizce Öğreniyorum	25
Ayın Kitapları ve Filmleri	27
Okullar	30
Panora'dan Masallar	35



# Merhaba Sevgili Çocuklar,

Eğlence dolu bir yaz tatili geride kaldı, şimdi çok özlediğiniz okulunuza, öğretmenlerinize ve arkadaşlarınıza kavuştunuz. Birbirinize anlatacağınız ne çok hikâye birikti değil mi? Derslerde yeni bilgiler öğrenirken ders aralarında eğlenceli vakitler geçireceğiniz güzel bir okul dönemi diliyoruz.

Bu sayımızda, hayatımızda çokça yer kaplayan bilgisayarların tarihçesini öğrenirken, gökyüzündeki pamuk şekerlere benzeyen bulutlar hakkında bilgi edinecek, sevimli kirpilerin ve oyuncu maymunların yaşamlarına yakından bakacağız. Sizin için paylaştığımız şiiir ve bulmaca ile Atamız Mustafa Kemal Atatürk'ün 29 Ekim 1923'te Cumhuriyet'i ilan edişinin gururunu yaşayacağız. Tabii ki yine sizin için seçtiğimiz film ve kitap önerilerinin yanında kolaylıkla yapabileceğiniz bir de tarif hazırladık.

Arkadaşlar inanın hepsi bu kadar değil.  
Eğlence dolu bir sayı daha sizi bekliyor.  
Keyifle okumanızı, bilgilenmenizi ve eğlenmenizi dileriz.

Panora AVM Ailesi.



# TARİHTE BU AY

A Y C M  
B

8 EYLÜL

Başta kadın ve kız çocukları olmak üzere herkesin okuma bilinci kazanması amacıyla, UNESCO tarafından ilan edilen Dünya Okuma Yazma Günü her yıl 8 Eylül'de kutlanıyor.

29 Ekim'de Türkiye'de Cumhuriyet ilan edildi. Mustafa Kemal Atatürk ilk Cumhurbaşkanı seçildi. Cumhuriyet ile ülkemizdeki herkes eşit hak ve özgürlüklere sahip oldu. İnsan ve millet sevgisi dolu bir lider olan Atatürk, cumhuriyet için mücadele etti, zorlukları başarıyla aştı. Bugünkü hayatımız için ona teşekkür borçluyuz.

1923



1925

İstanbul'da, yangın söndürmede görev yapan tulumbacı teşkilâtının yerine, modern motorlu itfaiye teşkilâtı kuruldu.



1968

NASA, ilk insanlı uzay uçuşunda Apollo 7'yi, astronotları Wally Schirra, Donn Fulton Eisele ve R. Walter Cunningham ile beraber uzaya fırlattı.



1994

Halterci Naim Süleymanoğlu'na, Uluslararası Olimpiyat Komitesi'nce "Yüzyılın En Güçlü Sporcusu Ödülü" verildi.

# İCATLAR BİLGİSAYAR




Hesap yapmak, yazı yazmak, ders çalışmak bazen de oyun oynamak için kullandığımız bilgisayarlar, çok kısa zaman öncesinde evlerimizde masanın üzerinde kocaman yer kaplıyordu, genellikle evde bir tane bilgisayar oluyordu ve evdeki herkes aynı bilgisayarı kullanıyordu. Şimdi neredeyse herkesin kendine ait bir bilgisayarı var ve ebatları gün geçtikçe küçülüyor. Öncelikle bilgisayarların ilk kullanıldığı zamanlara bir bakalım, şu an kullandıklarımıza benziyor mu?

Çok eski zamanlarda ticarete paranın kullanılmasıyla birlikte, insanlar sayılarla ve hesap işleriyle daha çok uğraşır olmuşlar. Sayılar arttıkça hesap yapmayı kolaylaştırmak için abaküs denilen sayı boncuklarını kullanmaya başlamışlar. Pek çok bilim insanı bilgisayarın ilk halinin bu abaküsler olduğunu söylüyor.

Yıllar içerisinde teknoloji geliştikçe hesap ve işlem yapmak amaçlı yeni aletler üzerinde çalışılmış, pek çok yeni icatlar yapılmış ancak bugünkü bilgisayarlara benzerlikleri bakımından 1945 yılında yapılan ENIAC, gelişmiş bilgisayar teknolojisinin ilk örneği olarak tarihe geçmiştir.



**Yaklaşık 27 ton ağırlığında ve 167 metrekare, yani büyük bir ev kadar yer kaplayan ENIAC, eşitlikleri karşılaştırabiliyor, dört işlemi çözebiliyor ve kare kök hesaplaması yapabiliyordu. El ile yaklaşık 20 saat süren hesaplamaları ENIAC 15 saniye gibi kısa bir sürede hesaplıyordu.**



**ENIAC'tan sonra buna benzer daha pek çok cihaz üretilmiş olmasına rağmen bunlar sadece ilk bilgisayarın hızlanmasına, daha az yer kaplamasına ve daha az enerjiyle çalışabilmesine çözüm üretebilmişler.**

ORMANDAKİ DOSTLARIMIZ

# MAYMUNLAR

Hayvanlar aleminin en meraklı ve oyuncu üyeleri maymunlar hakkında daha fazla bilgi edinmek ister misin?



Güney Amerika, Afrika ve Asya kıtalarında yaşayan maymunlar, çöllerde ve bozkırlarda da yaşayabiliyor ancak yuvalarını en çok ormanlık alanlara ve ağaçlara yapıyorlar. Ağaçlar maymunlar için hem besin ihtiyaçlarını karşılayabilecekleri hem de eğlenebilecekleri bir alan.

Tıpkı üçüncü bir kol gibi, kuyruklarını sarılma, sallanma, tırmanma veya yiyecek toplama amaçlı kullanmanın yanında bazen de yavrularının geçmesi için köprü görevinde kullanırlar. Böylece kuyruklarını iki alan arasında tutarak yavruların üstlerinden rahatça diğer tarafa geçmesini sağlarlar.



Kalabalık sürüler halinde yaşamlarını sürdüren maymunların birbirlerine sevgisini gösterme şekli de oldukça ilginç. Nasıl mı? Birbirlerinin tüylerini temizlemek ve kaşımak.  
Bunu öğrendikten sonra eğer bir gün bir maymun senin saçlarının arasında bir şeyler ararsa seni sevdiği için yaptığını bileceksin.



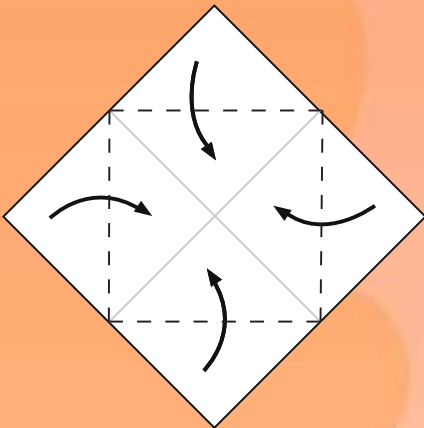
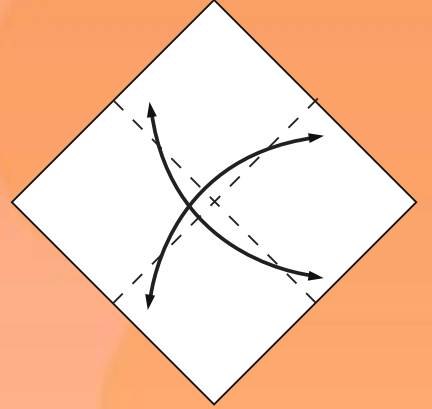
# ÇÖP KUTUSU

Malzemeler:

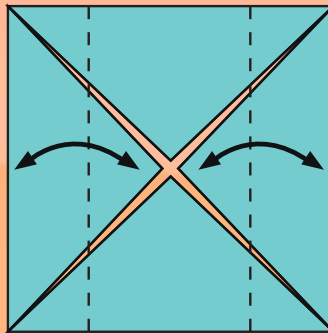
1. Kare karton



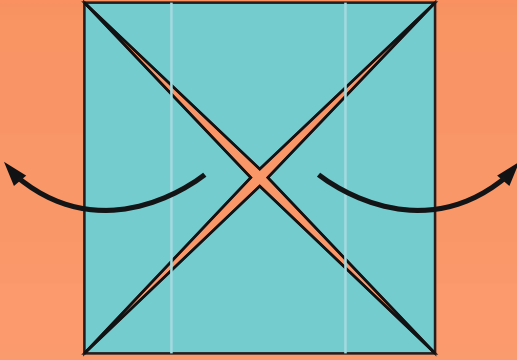
1. Kare kâğıdı önce ikiye sonra dörde katlayalım.



2. Katladığımız kâğıdı tekrar açalım ve kâğıdın köşelerini merkeze doğru katlayalım.

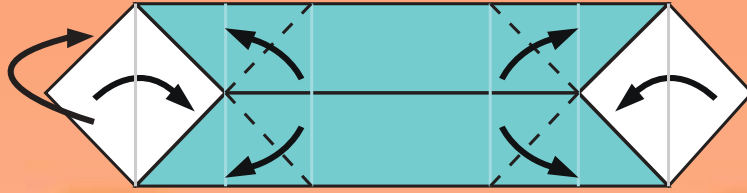
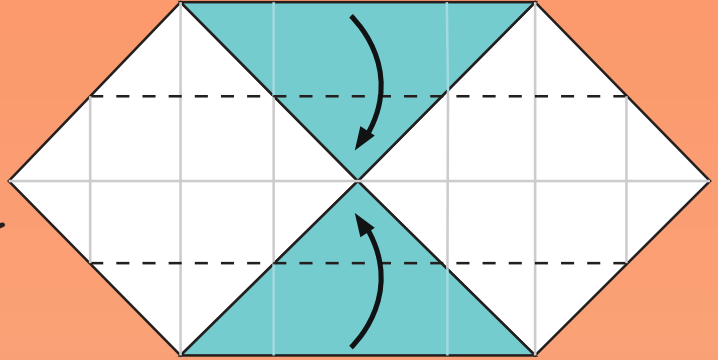


3. Katlı halde olan kâğıdı resimdeki gibi 3 eşit parça olacak şekilde katlayıp sonra tekrar açalım.

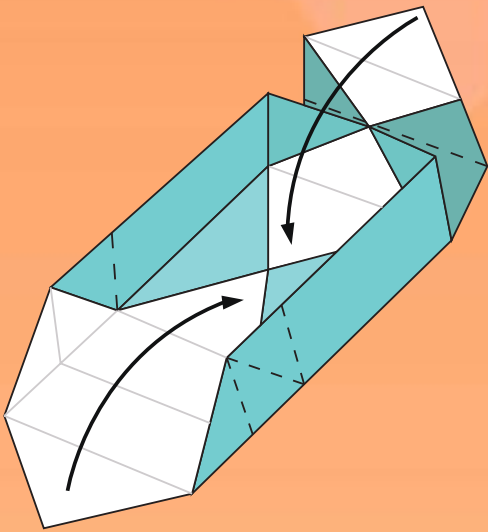


4. Uçları merkeze doğru katlanmış olan kağıdımızın karşılıklı iki köşesini açalım.

5. Katlı olan kısımları 3 numaralı aşamada katladığımız yerlerden tekrar katlayalım.

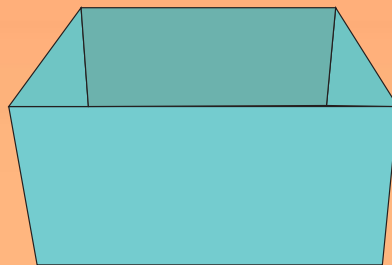


6. Kağıdımızın uçta kalan kısımlarını işaretli yerlerden katlayıp tekrar açalım.



7. 5. Aşamada katladığımız yerleri açarak dik bir hale getirelim, kutumuzun ilk kenarları hazır. Uç kısımları da kutumuzun kenar kısımlarını karşılayacak şekilde tekrar katlayalım.

İşte masanın üzerine koyabileceğin minik çöp kutun hazır.





## **Mehrab Bereket**

Elbise: Marks&Spencer 149,99 TL

Sandalet: Karamela 84,90 TL

Oyuncak Araba: Isabel Abbey 149,95 TL

Oyuncak Bebek: Isabel Abbey 639,90 TL



Elbise: Karamela 169,90 TL  
Ayakkabı: Karamela 39,90 TL



Pantolon: **B&G** 199,50 TL

Tshirt: **B&G** 74,50 TL

Yağmurluk: **B&G** 299,50 TL

Ayakkabı: **B&G** 439,20 TL

**Arda Dulkadirođlu**



Gömlek: **Mother Care** 50,50 TL

Şort: **Mother Care** 79,00 TL

Ayakkabı: **Ceyo** 140,00 TL

Oyuncak: **Imaginarium** 159,90 TL

## **Nisa Beklevic**



Tshirt: **B&G** 59,00 TL

Ceket: **B&G** 199,00 TL

Etek: **B&G** 159,00 TL

Çanta: **B&G** 99,00 TL

Ayakkabı: **B&G** 229,00 TL

Scooter: **LOCO POCO** 769,00 TL



Elbise: **Panço** 69,95 TL

Ceket: **Panço** 105,95 TL

Ayakkabı: **Panço** 129,95 TL





Gömlek: Marks&Spencer 99,99 TL

Şort: Marks&Spencer 79,99 TL

Ayakkabı: New Balance 365,00 TL

**Kutay Kaymakçiođlu**



Tshirt: Benetton 48,99 TL

Şort: Benetton 90,99 TL

Ayakkabı: Benetton 89,99 TL

Oyuncak: Armađan Oyuncak

169,50 TL

# GÖKYÜZÜNÜN SINIRSIZ GÜZELLİKLERİ

## BULUTLAR

Bazen gökyüzünde parlayan güneşin önüne geçip bizleri sıcaktan kurtaran, bazen yağmur yağdırıp serinleten bazen de sadece pamuk şekere benzeyen şekilleriyle bize türlü hayaller kurduran bulutlar, yaşamımız için vazgeçilmez bir yere sahip.

Çok küçük su damlaları, buz kristalleri ya da her ikisinin karışımından oluşan bulutlar; göller, nehirler, okyanus ve denizler gibi yeryüzündeki suların, güneşin sıcaklığının etkisiyle buharlaşarak yükselmesi ve gökyüzünde bir araya gelmesiyle meydana gelirler.

Havanın farklı sıcaklıklarına göre bulutlardaki su damlaları kar, yağmur ya da dolu olarak tekrar yeryüzüne yağar. Bu olaya "Su Döngüsü" denir ve bu sayede dünyadaki su hiçbir zaman kaybolmaz.

İnsanlar geçmişten beri farklı tekniklerle yağmurun ne zaman yağabileceğini tahmin edebiliyorlar. Bu bilgiler tarım ve balıkçılık alanında üretim yapanların işine çok yarıyor.

Sana şimdi bir oyun anlatacağım. Bu oyun için hiçbir malzemeye ihtiyacın yok. Sadece yere sırt üstü uzan ve gökyüzüne bak. Bulutları izle ve onların neye benzediği hakkında tahminlerde bulun, sonra da bu şekillerle ilgili bir hikâyeye uydur. Hadi hayal gücünü çalıştır ve sınırsız bir eğlenceye dal.



# SANAT

## PANDOMİM



İnsanlar çok eski zamanlardan bu yana duygularını ve düşüncelerini farklı şekillerde anlatmak için sanat kullanmışlar. Sevgilerini, üzüntülerini hatta kızgınlıklarını bile sanatın farklı dallarıyla göstermişler. Şimdi biz, güzel sanatların farklı dallarına bakalım. Belki senin de duygularını ve düşüncelerini anlatmak için kullanacağın bir sanat dalı vardır ve keşfedilmeyi bekliyordur.

Rengarenk boyalar, fırçalar, çeşitli müzik aletleri, bazen bir heykeli yapabilmek için kesici ve yontucu aletler ve bazen de söylediğimiz sözlerle sanat yapıyoruz. Peki ya bunların hiçbiri olmasaydı? Tek bir kelime söylemeden, hiçbir alet kullanmadan sanat yapabilir miydik? Zor görünüyor değil mi? Ama cevap evet. Bu söylediklerimiz olmadan da harika bir sanat olan PANDOMİM'i yapabiliriz.

Pandomim sanatçısı anlatmak istediği konuyu el, kol, beden hareketleri ve yüz mimikleriyle izleyiciye anlatır.



Pantomim sanatının en belirgin özelliklerinden biri de pek çok pantomim sanatçısının sahneye beyaz boyalı maske ile çıkmasıdır. Bu şekilde yüz daha büyük görünür, sahneyi uzaktan izleyenler bile rahatça görür. Ağız ve gözlerin etrafının siyah boya ile belirginleştirilmesiyle de mimikler daha net hale gelir.

Çoğu pantomim sanatçısı sahneye çıkarken sade renklerde kıyafet, yelek, şapka ve eldiven kullanır. Tüm bunlar hareketlerin ve konunun daha iyi anlaşılabilmesi için yapılır.

Siz de arkadaşlarınızla birlikte halka şeklinde oturma düzenine geçip, bir kişiyi seçin. Bu arkadaşınız size bir konuyu konuşmadan, hareketlerle anlatırken siz de tahmin etmeye çalışın ve ne kadar eğlenceli olduğunu görün.



# MINİK TOPRAK CANLILARI

Yer altında  
yuvası var,  
fırça gibi  
dikenini var.

Yuvarlak burunları, küçücük kulakları ve dışarıya fırlayacakmış gibi duran gözleriyle sevimli görüntüsünün yanında, tehlike anında kendini yusuvarlak yaparak dikenlerini batırduğında oldukça acı verici olan kırıları yakından tanımak ister misin?





# KIRPI

Gözleri kapalı ve dikensiz olarak doğan bebek kirpilerin dikenleri doğduktan birkaç saat sonra çıkmaya başlarken, gözleri ancak 14-15 günlükken açılıyor. Bu süre içerisinde de anneleri tarafından besleniyorlar. Kendi yemeklerini bulabilecek kadar büyüdüklerinde çeşitli böceklerle besleniyorlar. Ortalama ağırlıkları 155 ila 1.584 gram, uzunlukları ise 10 ila 30 santimetre arasında değişebiliyor.



Avrupa, Asya, Afrika'nın bir bölümünde ve Yeni Zelanda'da sıkça rastlanan kirpiler, çölden ormana kadar çok farklı iklimlerde yaşayabiliyorlar. Yuvalarını genellikle toprak altına yaparak yosun ve yaprak gibi bitkilerle doldururlar. Bu yaprakları taşıyabilmek için ise harika bir yöntemleri var. Taşıyacağı yaprağın üzerinde yuvarlanarak dikenlerine saplanmasını sağlıyor ve böylece yuvalarına taşıyorlar.

Kirpiler küçük olmalarına rağmen kendini savunma sistemleri çok kuvvetli. Tehlike anında kendini top şeklinde yusuvarlak bir hale getiriyor ve dikenleri ile kendini koruyorlar. Bir kirpinin vücudunda ortalama 6000 adet diken bulunuyor.

Sen de eğer bir kirpi ile karşılaşırsan, dikenlerine karşı dikkatli olmayı aklından çıkarma.



# 29 EKİM ŞİİRİ

## YAŞASIN CUMHURİYET

Bizle başlar asalet  
İçimizde hürriyet  
Vatanımız Türkiye  
Yaşasın Cumhuriyet

Çünkü Atamız kurdu  
Yoktan var etti yurdu  
Düşmanları korkudan  
Terk eyledi hududu

Cumhuriyet Atamızın  
Kurduğu eseridir  
Layık olan yaşasın  
Sonsuzluk güneşidir

Seyit AYBEK



# BULMACA

1. ATATÜRK
2. BAYRAK
3. BAYRAM
4. MİLLET

5. KURTULUŞ
6. CUMHURİYET
7. ÖNDER
8. EKİM



Haydi bulmacaya gizlenmiş kelimeleri bulalım.





# HAYDI MUTFAĞA

Önlüğünü tak kollarını sıva.  
Harika bir deneyim seni bekliyor.

## Malzemeler:

- 2 adet yumurta
- 1/2 su bardağı toz şeker
- 2 su bardağı un
- 1,5 su bardağı süt
- 2 yemek kaşığı sıvı yağ
- 1 paket kabartma tozu
- 1 paket vanilya
- 1 tutam tuz

## Pişirmek için:

- 2 yemek kaşığı sıvı yağ

## Servis için:

- 3 yemek kaşığı bal

## PANKEK

### Hazırlanışı:

Derin bir kabın içerisinde yumurta ve şekeri, şeker eriyene ve karışım krema gibi olana kadar çırp. Üzerine, sıvı yağ ve sütü de koyup tekrar çırp. Un, kabartma tozu, vanilin ve bir tutam tuzu da karışımın içerisine ekle ve pürüzsüz bir kıvam alana kadar çırp.

İlk pankeki pişirmek için; krep tavağını ayçiçek yağı ile yağla. Isınan tavaya küçük bir kepçe pankek harcından dök.

Ocağın altını kıs. Pankeki, üzeri göz göz olana kadar pişir. Bir spatula yardımıyla çevirdiğin pankekin diğer tarafını da aynı şekilde pişir. Krep tavağını arada yağlayarak pankek harcı bitene kadar aynı işlemi tekrarla.

Servis tabağına aldığı pankeklerin üzerine tereyağı koyup bal, reçel gibi istediğin tatlıları ekleyebilirsin. İşte nefis pankeklerin hazır.

Afiyet olsun.





# ÇOCUKLAR HER AY PANORA'DA EĞLENİYOR



**29 Eylül**

Kodlama Oyunu

**30 Eylül**

Yüksek Yapılar

**6 Ekim**

Renk Laboratuvarı

**7 Ekim**

Parmak İzi Analizi

**13 Ekim**

Makarna Anatomi  
& Panora'dan Masallar

**14 Ekim**

Rüzgar Turbini

**20 Ekim**

Mekanik Kol

**21 Ekim**

İp Bağlama  
Teknikleri

**27 Ekim**

Spagettinin Gücü

**28 Ekim**

Heron Çeşmesi



Etkinlik saatine ve detaylarına sosyal medya hesaplarımızdan ulaşabilirsiniz.

**Akvaryum Önü**

Panora, programda değişiklik yapma hakkını saklı tutar. Katılım 3-14 yaş aralığına uygun olup, sınırlı saydadır.



# AYIN KİTAPLARI



## Bumba ile Bibu

**Yazar: Cem AKAŞ**  
**Sayfa Sayısı: 64**  
**Baskı Yılı: 2014**

Sahnedeki iki dost Bumba ile Bibu'nun yolları bir dans yarışmasında kesişir. Birlikte çok uyumlu bir ikili olurlar. Ama işler her zaman düşündükleri gibi gitmez.

## Sen Uyurken

**Yazar: Durga BERNHARD**  
**Sayfa Sayısı: 20**  
**Baskı Yılı: 2018**



Sen uyurken... Uzaklarda, okyanuslar ve kıtalar ötesinde... Birisi uyanıyor... Birisi keçi sağıyor... Birisi ağaca tırmanıyor. Dünyanın dört bir yanında aynı anda neler yaşandığını görmek için kapakçıkları kaldır.

# AYIN FILMLERİ



## Arı Maya 2: Bal Oyunları

Tür: Animasyon

Yönetmen: Delfino, Noel Cleary

İlk kitabı 1912’de yayınlanan Arı Maya, ilk kez 1975 yılında ülkemizde de dünyayla aynı anda televizyon ekranlarında izleyicisiyle buluşmuştu. Yaklaşık 40 yıldır, dünyanın 160 ülkesinde yayınlanan en ünlü çizgi dizilerinden biri olan Arı Maya, sinemada seyircisiyle ikinci kez 7 Eylül’de buluşmaya hazırlanıyor.

# Küçük Ayak


Tür: Animasyon

Yönetmen: Karey Kirkpatrick

Jason Reisig



Parlak genç Yeti, var olmadığına inandığı bir şey, yani bir 'insan' bulduğunda "Küçük Ayak", Koca ayak efsanesini tepetaklak ediyor. Bu "Küçük Ayak" haberi küçük yeti topluluğunu, kendi karlı köylerinden başka bir hayatın olup olmadığını araştırmak için eğlenceli, cümbüslü bir keşfe çıkartacaktır.





## ANIL KOLEJİ



Hiranur Saraç 1-B



Esmanaz Eçen 2-A



Umut Tuna Uçan 3-B

## ARI OKULLARI



Aslı Eroğlu 3-A



Bengisu Doğan 7-C



Nil Mayra Ataseven 3-D

## BÜYÜK KOLEJ



Nar Cömert 1-C



Nil Ediger 1-C



Toprak Kukul 1-C

## DARÜŞŞİFA OKULLARI



Ayşe Bilge Ketancı 2-A



Erim Kemal Aslan 2-D



İdil Mina Yılmaz 2-A



Ömer Said Efe Gürbüz 2-D

## GÜRÇAĞ OKULLARI



Begüm Çavuş 6-A



Busenur Aydın 6-A



Burcu Yıldırım 6-B

## JALE TEZER KOLEJİ

### OKULA DÖNÜŞ

Koskoca üç ay sonra ikinci evimiz olan okulumuza geri dönüyoruz. Hepimiz bu üç ay boyunca okulu özlemiştir. Okul bizim için çok önemli. Geleceğimizde olmak istediğimiz mesleği öğrenmek ve o hayal ettiğimiz mesleği gerçekleştirmek için ailemiz yerine koyduğumuz öğretmenlerimiz bizlere altın bilgiler veriyorlar. Okul sadece eğitim amaçlı değil, okul bizim sosyal olmamıza yardımcı olan ve arkadaşlarımız olan kardeşlerimiz ile vakit geçirmemiz için bir yer ama tabii ki teneffüslerimizde vakit geçirip ders saatimizde derslerimizi dinliyoruz. Okulda bizimle ilgilenen ve sorunlarımızı çözmemize yardımcı olan PDR hocalarımız var. Bu kadar bizimle ilgilenen ve bize bu kadar değer veren öğretmenlerimize saygı duymalı ve onlara çok önem vermeliyiz. Mustafa Kemal Atatürk bize öğretmenlerin çok değerli olduğunu göstermiştir. Ben bu üç ay boyunca çok sıkıldım. Çünkü okul müthiş bir yer, orada bilgi öğrenmek ve arkadaşlarımla vakit geçirmek çok güzel bir şey. Umarım bu yaz tatili kısa olur ve okulun başlaması için gün saymam. Okulu, arkadaşlarımla ve çok değerli öğretmenlerimi çok seviyorum. Yaşasın okulum.

DİLARA AKYÜREK 7-B



### OKULA DÖNME HEYECANI

Her sene, yaz tatilinin bitimine doğru olan o tatlı okul hazırlığı yine başlamıştı. Sonbaharın kendini yavaş yavaş hissettirmeye başlamasına rağmen her çocuğun gözlerindeki ışıltıyı görebilmeniz mümkündür.

Çoğu çocuk okulu sevmediğini söylese de okulda yaşananları başka hiçbir yerde yaşayamazsınız. Şimdi şikâyet ediyor olabilirsiniz ama büyüyünce eminim ki bu şikâyet ettiğiniz şeyler aklınızda tatlı bir anı olarak kalacak ve onları her hatırladığınızda gülümseyeceksiniz.

Ben bu sene yedinci sınıfa başladım. İçimde bir yaş daha büyümenin heyecanı vardı ama dersler de giderek zorlaşıyordu. Okul değiştirmememe rağmen nedense herkesin değişeceğini düşünmüştüm. Bunu kendi katıma çıkınca anladım. Herkes geçen seneki gibiydi. Kimse değişmemişti. İlk başta çok garip geldi ama zaman geçtikçe alışıyorsunuz. Zaten her sene yeni öğretmenler, yeni arkadaşlar tanıyor yeni konular öğreniyorsunuz. Önemli olan onlarla tanışma heyecanı. Özet olarak okul çok güzel bir yerdir. Bu yüzden öğrenciliğin tadını çıkarın.

ELİF ALTINTAŞ 6-C

## OYA AKIN YILDIZ KOLEJİ



Baha Gür 2-A



Defne Şen 2-A



Özgür Gürbüz 2-A



Yasemin Cengi 2-A



# SÜLEYMAN UYAR İLKÖĞRETİM OKULU



Asya Halıcı 2-D



Beren Su Erbil 2-D



Eylül İpek 2-F

## YÜCE OKULLARI

### OKULA DÖNÜŞ

Bazılarının hasret, bazılarının bıkkınlık duyduğu okullar açılıyor. Öğrenciler olarak ne kadar inkar etsek de okula gitmek bizi mutlu ediyor.

Cahil bir toplum yanlış kararlar verir. Bilgili olmak, iyiyi kötüyü, hayatını, arkadaşlarını, geleceğini ve liderini seçmektir. Okullar da bizi hayatın ta kendisine hazırlamak için var.

3 ay... kimine uzun, kimine kısa gelen anıları doldurduğumuz bu tatilden sonra okula dönüyoruz. Bu heyecan şöyle geçmişinize baktığınızda belki de unutamadığınız tek duygu olacak. İnsana verilen en kutsal duygu meraktır ve merakımızı doyumunun tek yolu ilimdir. Bu açlık görüp görebileceğiniz en keyifli açlıktır. Bu keyfi yaşatmak da okulun ve ailemizin görevidir.

Sonuç olarak, eğitim ailede başlar sevgiyle yücelir.

NESLİŞAH ÖKSÜZ 7-B



Nika Kochalidze 4-B

# Panora'dan Masallar

Bu Ayın Masalı

Bremen Mızıkacıları

... "Bir planım var," demiş eşek.  
Birbirlerinin sırtına tırmanmışlar. Ve sonra...

Bremen Mızıkacıları'nın masahında neler olmuş,  
merak ediyorsan Panora'da buluşalım.

Masalh Günler'de her ay yeni bir masal Panora'da.

**13 Ekim | Saat 16.00 | Akvaryum Önü**







**PANORA**  
ALIŐVERIŐ VE YAŐAM MERKEZİ

Ali Olgun'un izimleriyle

# ANKARA RENKLENİYOR

**6-14 EKİM**

**SÜRPRİZ  
HEDİYELER!**

